

**НАЦИОНАЛЬНЫЙ СТАТИСТИЧЕСКИЙ КОМИТЕТ  
РЕСПУБЛИКИ БЕЛАРУСЬ**

**ОСНОВНЫЕ СОЦИАЛЬНО-ЭКОНОМИЧЕСКИЕ ПОКАЗАТЕЛИ  
ПО РЕСПУБЛИКЕ БЕЛАРУСЬ, ОБЛАСТЯМ И ГОРОДУ МИНСКУ  
В ЯНВАРЕ-АВГУСТЕ 2015 г.**

**МИНСК 2015**

Данные по периодам 2015 года представлены на основе разработки текущей отчетности, являются предварительными и могут быть уточнены. Отдельные данные за 2014 год уточнены по сравнению с опубликованными ранее в связи с окончательными годовыми разработками.

Данные по заработной плате приведены:

по годовым данным за 2011-2014 гг. – с учетом микроорганизаций и малых организаций без ведомственной подчиненности;

по периодам 2014 и 2015 гг. – без учета микроорганизаций и малых организаций без ведомственной подчиненности.

Финансовые результаты приведены без учета банков, бюджетных организаций, страховых организаций, микроорганизаций и малых организаций без ведомственной подчиненности.

## СОДЕРЖАНИЕ

|  | стр. |  | стр. |
|--|------|--|------|
| <b>ВАЛОВОЙ РЕГИОНАЛЬНЫЙ ПРОДУКТ<br/>И ПРОИЗВОДИТЕЛЬНОСТЬ ТРУДА</b>   |      | <b>СЕЛЬСКОЕ ХОЗЯЙСТВО</b>  |      |
| ВВП в 2014-2015 гг. ....   | 5    | Производство продукции сельского хозяйства в хозяйствах всех<br>категорий в 2014-2015 гг. ....                   | 9    |
| Объемы и удельный вес ВРП областей и г. Минска в ВВП .....   | 5    | Объемы и удельный вес областей в производстве продукции<br>сельского хозяйства в хозяйствах всех категорий ..... | 9    |
| Индексы ВРП .....  | 5    | Индексы производства продукции сельского хозяйства .....   | 9    |
| Влияние областей и г. Минска на формирование ВВП .....   | 5    | <b>Сельскохозяйственные организации</b>  |      |
| Производительность труда по ВВП и реальная заработная плата<br>в 2014-2015 гг. ....                          | 6    | Намолочено зерна (без кукурузы) в первоначально<br>оприходованном весе .....                                     | 10   |
| ВДС на одного занятого в экономике .....   | 6    | Заготовлено кормов из трав для общественного поголовья скота ..  | 11   |
| Производительность труда по ВДС и реальная заработная плата ...  | 6    | Реализация скота и птицы на убой (в живом весе) .....  | 12   |
| <b>ПРОМЫШЛЕННОСТЬ</b>  |      | Производство молока .....  | 12   |
| Промышленное производство в 2014-2015 гг. ....   | 7    | Реализация молока .....  | 13   |
| Индексы промышленного производства .....   | 7    | Производство яиц .....   | 13   |
| Объемы и удельный вес областей и г. Минска в общем объеме<br>промышленного производства.....                 | 7    | <b>ИНВЕСТИЦИИ И СТРОИТЕЛЬСТВО</b>  |      |
| Удельный вес отгруженной инновационной продукции в общем<br>объеме отгруженной продукции .....               | 7    | Инвестиции в основной капитал в 2014-2015 гг. ....   | 14   |
| Соотношение запасов готовой продукции и среднемесячного<br>объема производства в 2014-2015 гг. ....          | 8    | Индексы инвестиций в основной капитал .....  | 14   |
| Соотношение запасов готовой продукции и среднемесячного<br>объема производства по областям и г. Минску ..... | 8    | Объемы и удельный вес областей и г. Минска в общем объеме<br>инвестиций в основной капитал .....                 | 14   |
| Соотношение экспорта товаров и объема промышленного<br>производства в 2014-2015 гг. ....                     | 8    | Удельный вес затрат на приобретение машин, оборудования,<br>транспортных средств .....                           | 14   |
|  |      | Ввод в эксплуатацию жилых домов в 2014-2015 гг. ....   | 15   |
|  |      | Индексы ввода в эксплуатацию жилых домов .....   | 15   |
|  |      | Ввод в эксплуатацию жилых домов .....  | 15   |

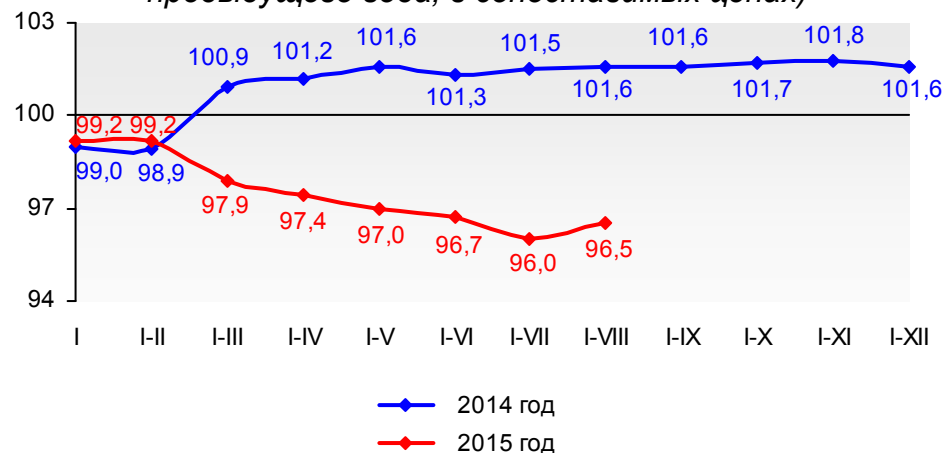
## СОДЕРЖАНИЕ

|  | стр. |   | стр. |
|--|------|---|------|
| <b>ВНЕШНЯЯ ТОРГОВЛЯ</b>  |      | <b>ФИНАНСЫ</b>  |      |
| Экспорт и импорт товаров в 2014-2015 гг. ....  | 16   | Чистая прибыль, убыток (-) .....  | 23   |
| Экспорт товаров .....  | 16   | Индексы чистой прибыли, убытка (-).....   | 23   |
| Импорт товаров .....   | 16   | Рентабельность продаж в 2014-2015 гг. ....  | 23   |
| Сальдо внешней торговли товарами .....   | 17   | Рентабельность продаж по областям и г. Минску .....   | 23   |
| Объемы и удельный вес областей и г. Минска в общем объеме экспорта и импорта товаров .....         | 17   | Удельный вес убыточных организаций в общем количестве организаций в 2014-2015 гг. ....  | 24   |
| Экспорт сельскохозяйственной продукции и продуктов питания ...                                     | 18   | Удельный вес убыточных организаций в общем количестве организаций по областям и г. Минску .....   | 24   |
| Экспорт и импорт услуг в 2014-2015 гг. ....  | 19   | Сумма чистого убытка в среднем на одну убыточную организацию .....  | 24   |
| Экспорт услуг .....  | 19   | Просроченная дебиторская задолженность .....  | 25   |
| Импорт услуг .....   | 19   | Просроченная кредиторская задолженность .....   | 25   |
| Сальдо внешней торговли услугами .....   | 20   | Просроченная задолженность по кредитам и займам .....   | 25   |
| Объемы и удельный вес областей и г. Минска в общем объеме экспорта и импорта услуг .....           | 20   |   |      |
| <b>ТОРГОВЛЯ</b>  |      | <b>ЗАНЯТОСТЬ НАСЕЛЕНИЯ И ОПЛАТА ТРУДА</b>   |      |
| Оптовый товарооборот в 2014-2015 гг. ....  | 21   | Численность населения, занятого в экономике .....   | 26   |
| Оптовый товарооборот .....   | 21   | Численность безработных, зарегистрированных в органах по труду, занятости и социальной защите, и уровень зарегистрированной безработицы ..... | 26   |
| Удельный вес областей и г. Минска в республиканском объеме оптового товарооборота .....            | 21   | Реальная заработная плата в 2014-2015 гг. ....  | 27   |
| Розничный товарооборот в 2014-2015 гг. ....  | 22   | Реальная заработная плата .....   | 27   |
| Розничный товарооборот .....   | 22   | Номинальная начисленная среднемесячная заработная плата ....  | 27   |
| Объемы и удельный вес областей и г. Минска в республиканском объеме розничного товарооборота ..... | 22   |   |      |
| Структура розничного товарооборота .....   | 22   |   |      |

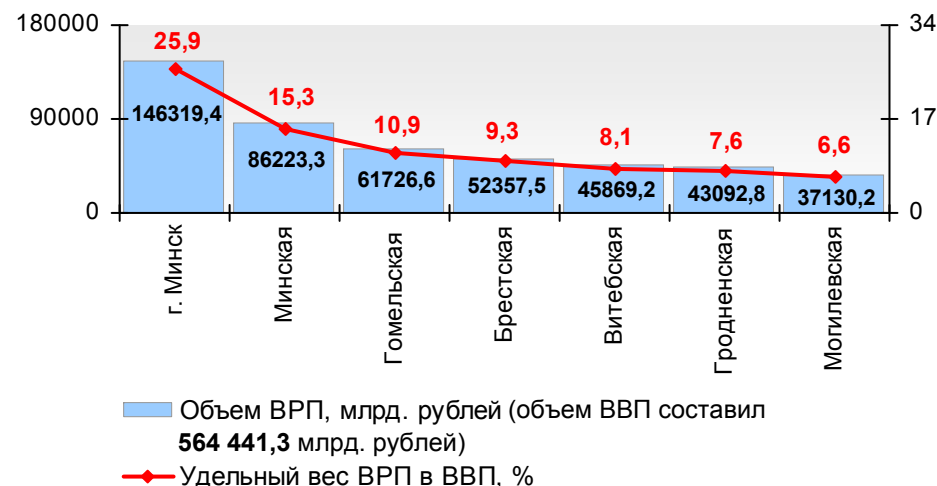
## ВАЛОВОЙ РЕГИОНАЛЬНЫЙ ПРОДУКТ И ПРОИЗВОДИТЕЛЬНОСТЬ ТРУДА

### ВВП в 2014-2015 гг.

(в процентах к соответствующему периоду  
предыдущего года; в сопоставимых ценах)

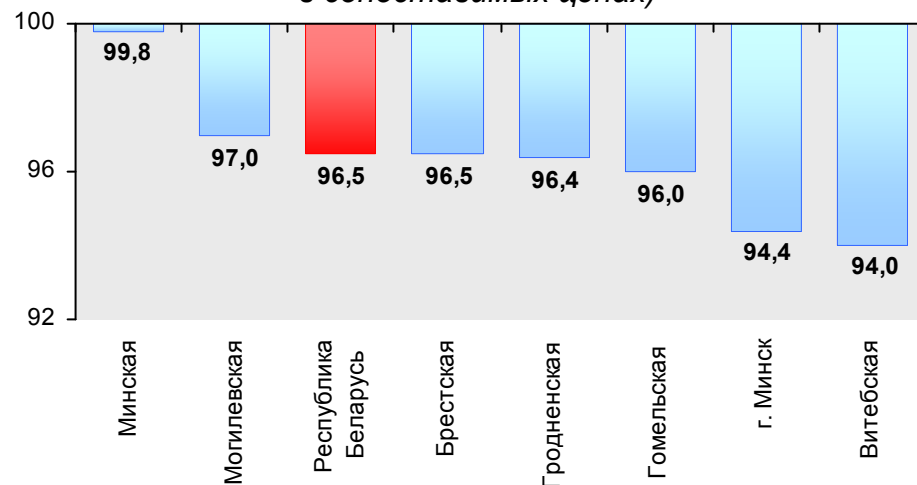


### Объемы и удельный вес ВРП областей и г. Минска в ВВП в январе-августе 2015 г.

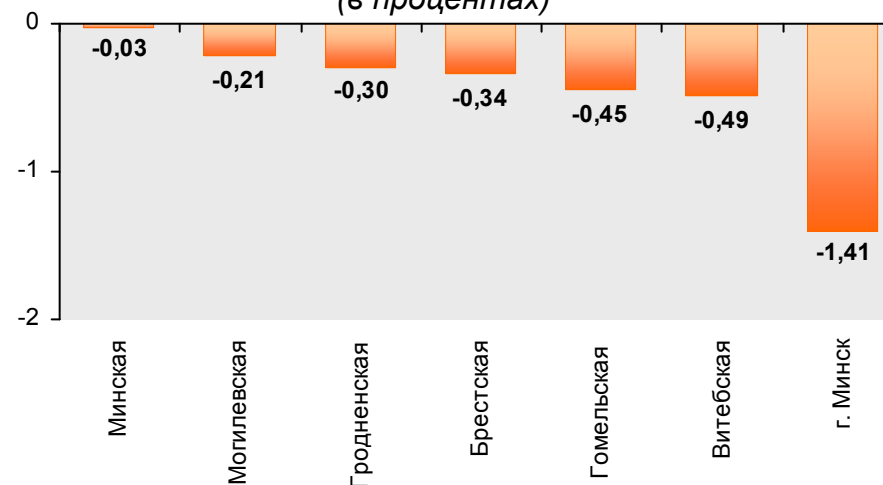


### Индексы ВРП в январе-августе 2015 г.

(в процентах к январю-августу 2014 г.;  
в сопоставимых ценах)

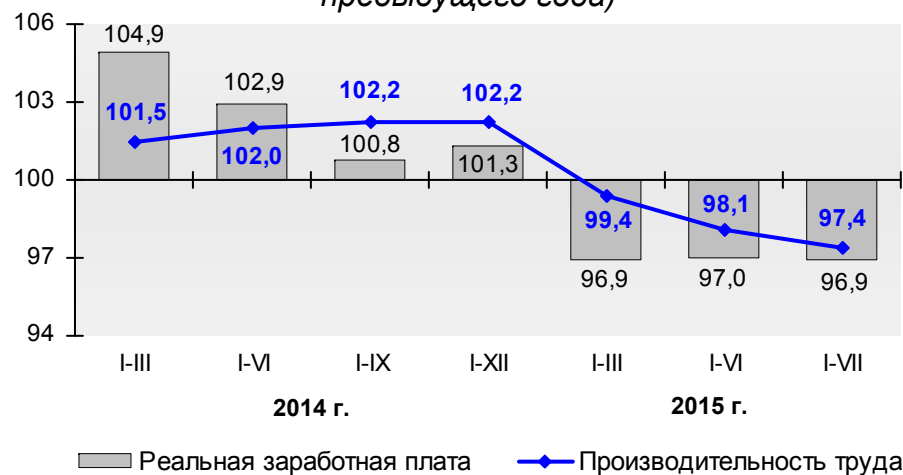


### Влияние областей и г. Минска на формирование ВВП в январе-августе 2015 г. (в процентах)



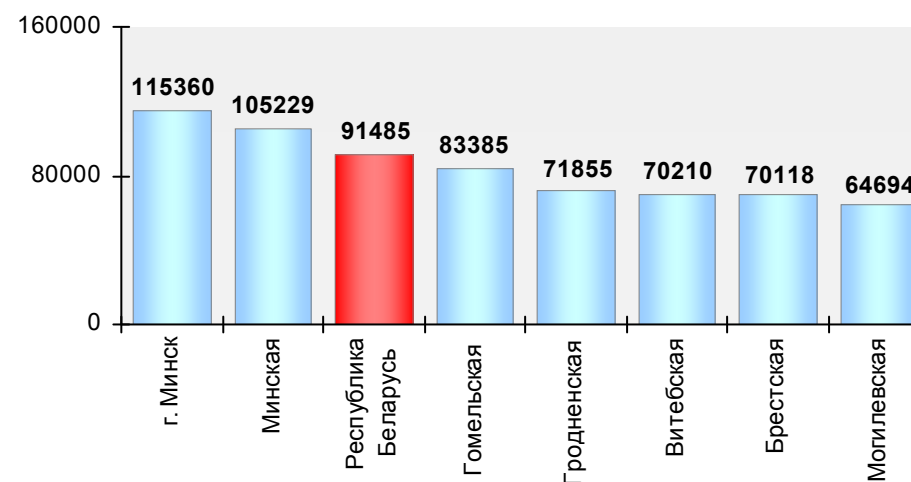
### Производительность труда по ВВП и реальная заработная плата в 2014-2015 гг.

(в процентах к соответствующему периоду  
предыдущего года)



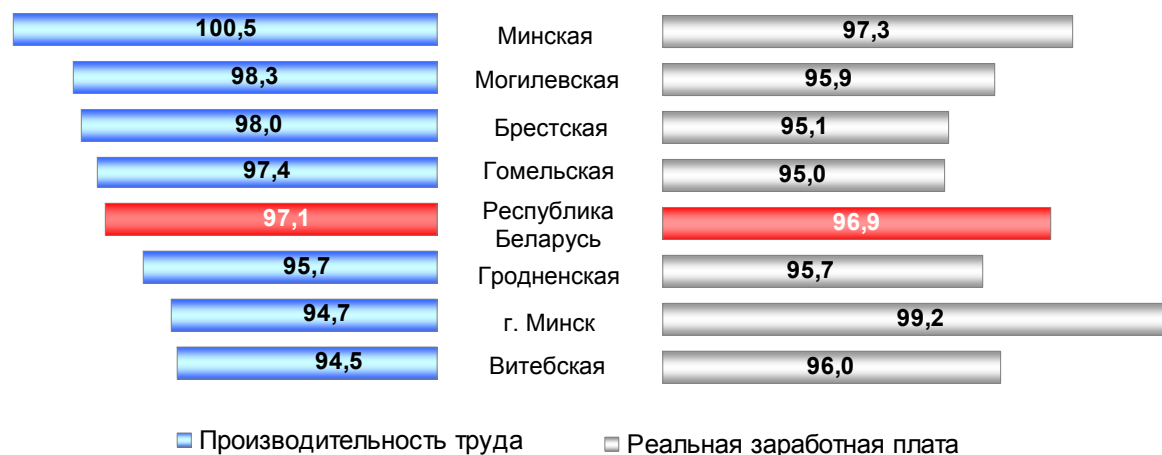
### ВДС на одного занятого в экономике в январе-июле 2015 г.

(тысяч рублей)



### Производительность труда по ВДС и реальная заработная плата в январе-июле 2015 г.

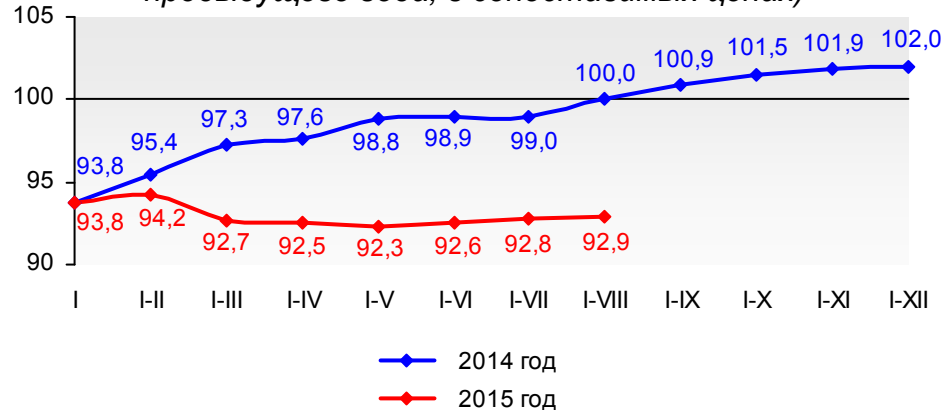
(в процентах к январю-июлю 2014 г.)



## ПРОМЫШЛЕННОСТЬ

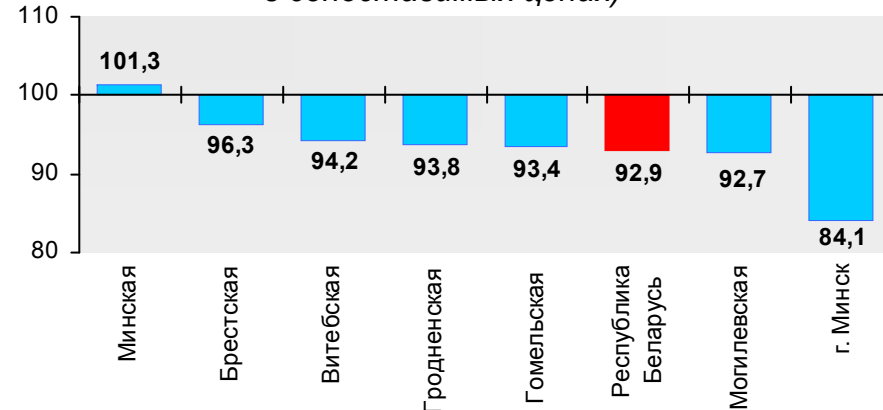
### Промышленное производство в 2014-2015 гг.

(в процентах к соответствующему периоду  
предыдущего года; в сопоставимых ценах)

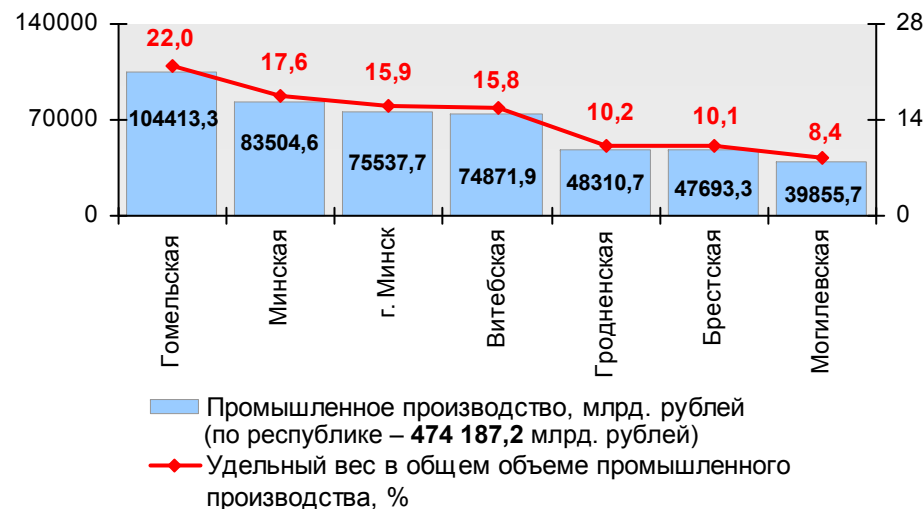


### Индексы промышленного производства в январе-августе 2015 г.

(в процентах к январю-августу 2014 г.;  
в сопоставимых ценах)

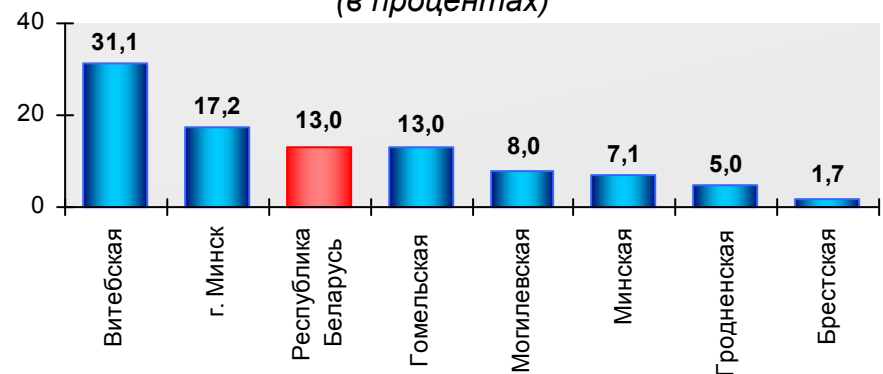


### Объемы и удельный вес областей и г. Минска в общем объеме промышленного производства в январе-августе 2015 г.



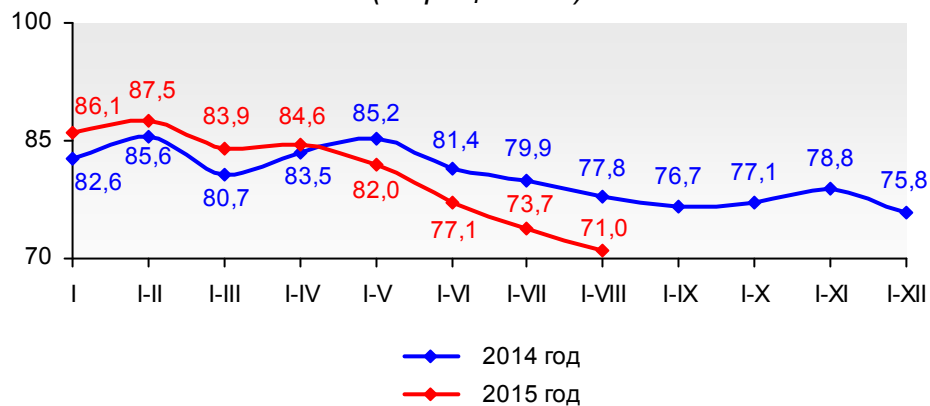
### Удельный вес отгруженной инновационной продукции в общем объеме отгруженной продукции в январе-августе 2015 г.

(в процентах)



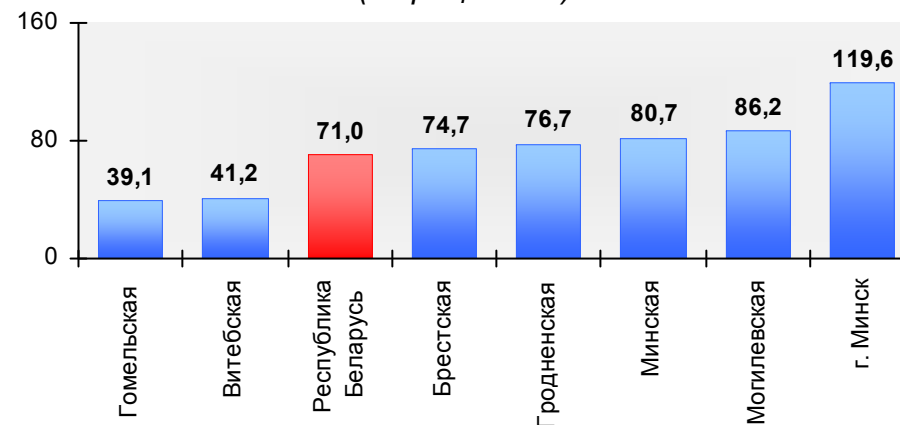
**Соотношение запасов готовой продукции и среднемесячного объема производства в 2014-2015 гг.**

(в процентах)



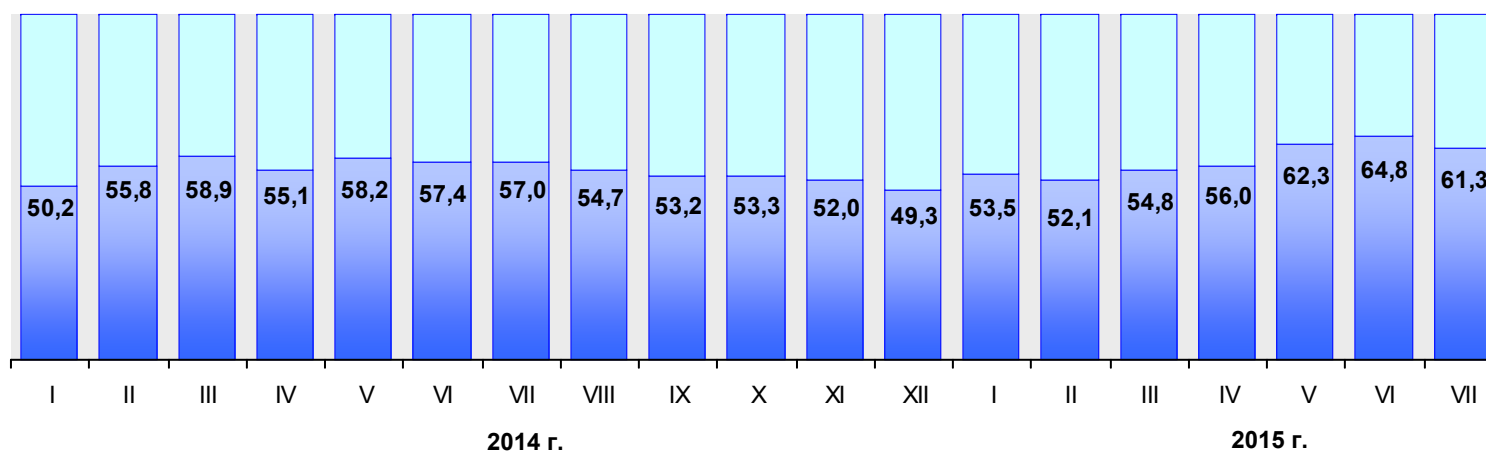
**Соотношение запасов готовой продукции и среднемесячного объема производства по областям и г. Минску в январе-августе 2015 г.**

(в процентах)



**Соотношение экспорта товаров и объема промышленного производства в 2014-2015 гг.**

(в процентах; из расчета в миллионах рублей)



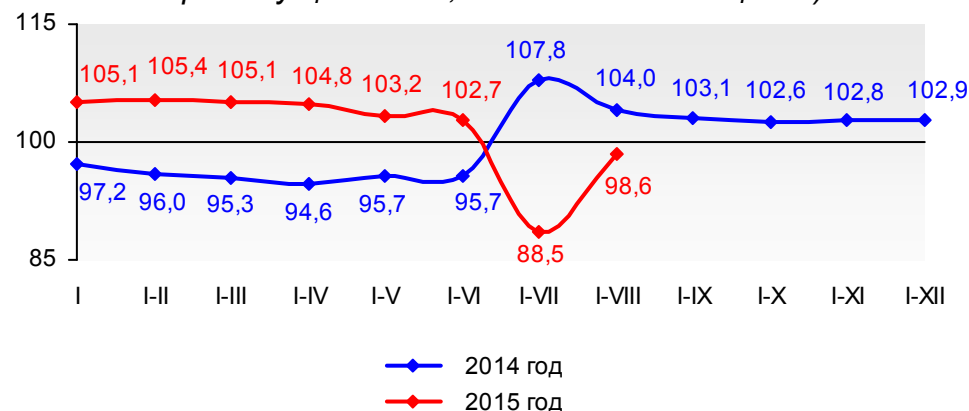
Соотношение экспорта товаров и объема промышленного производства



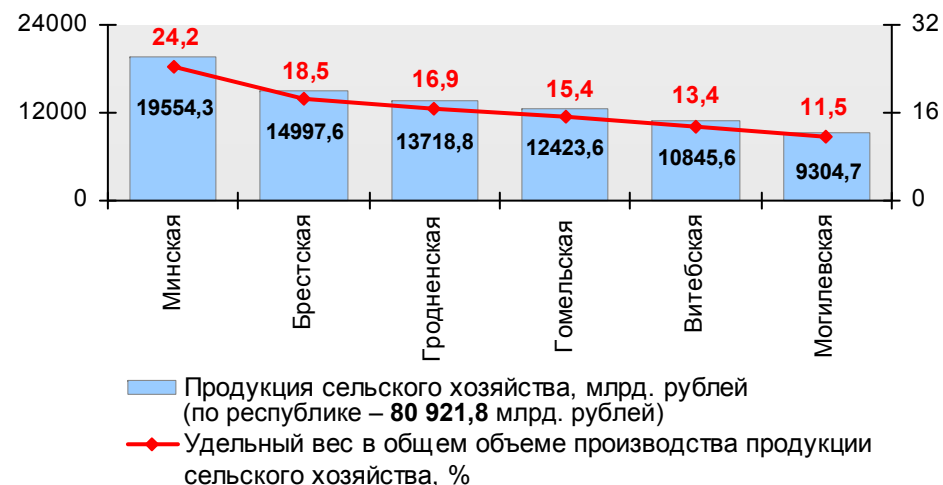
## СЕЛЬСКОЕ ХОЗЯЙСТВО

### Производство продукции сельского хозяйства в хозяйствах всех категорий в 2014-2015 гг.

(в процентах к соответствующему периоду  
предыдущего года; в сопоставимых ценах)



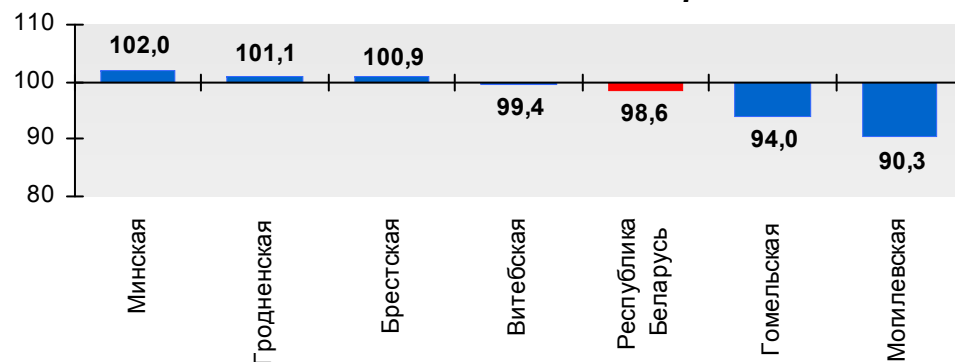
### Объемы и удельный вес областей в производстве продукции сельского хозяйства в хозяйствах всех категорий в январе-августе 2015 г.



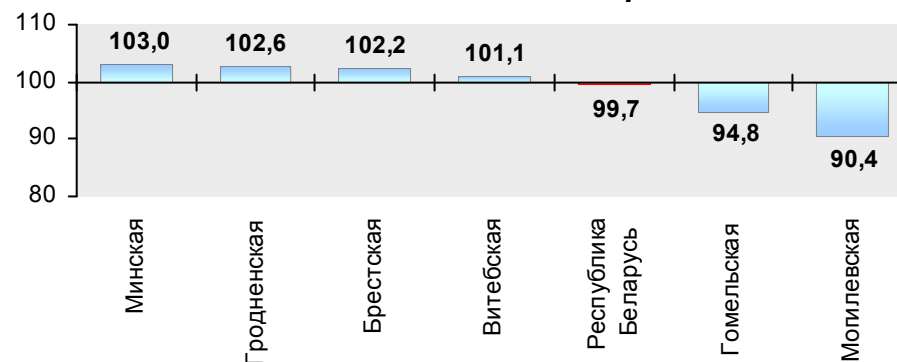
### Индексы производства продукции сельского хозяйства в январе-августе 2015 г.

(в процентах к январю-августу 2014 г.; в сопоставимых ценах)

#### в хозяйствах всех категорий

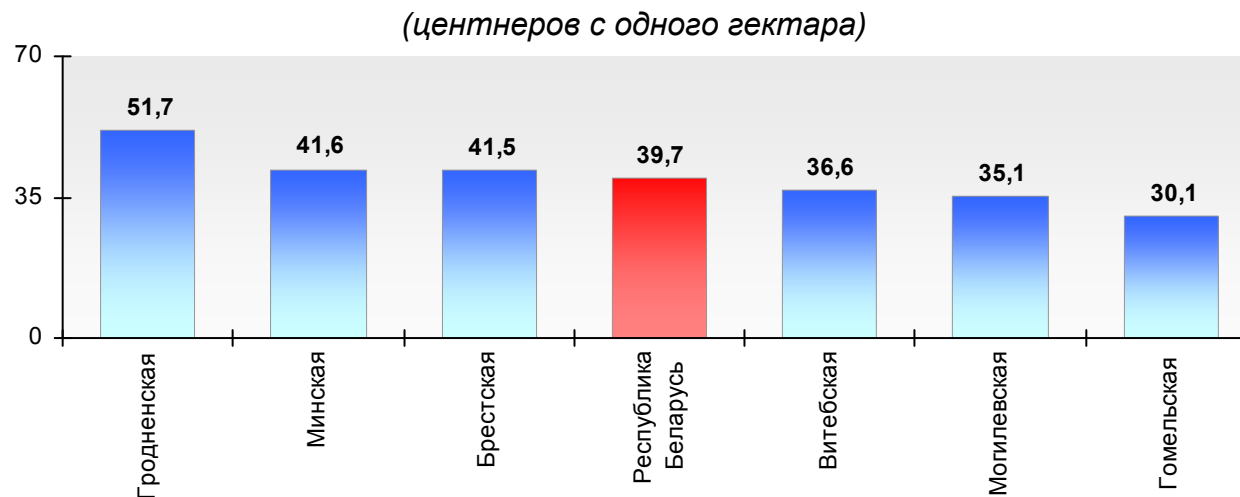
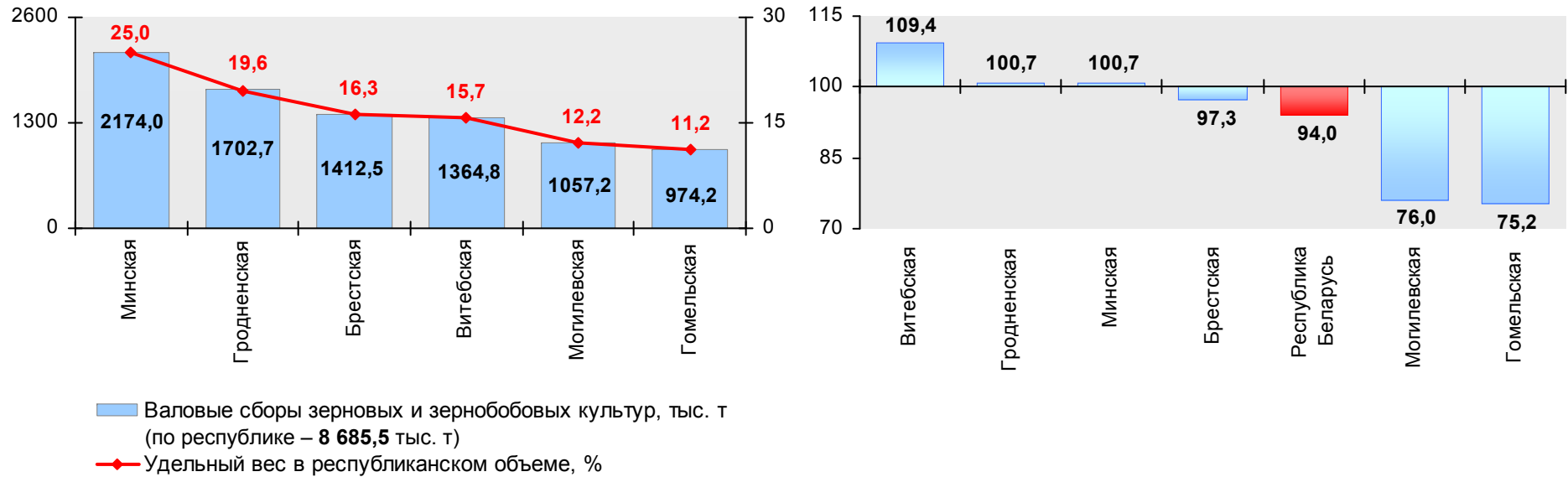


#### в сельскохозяйственных организациях



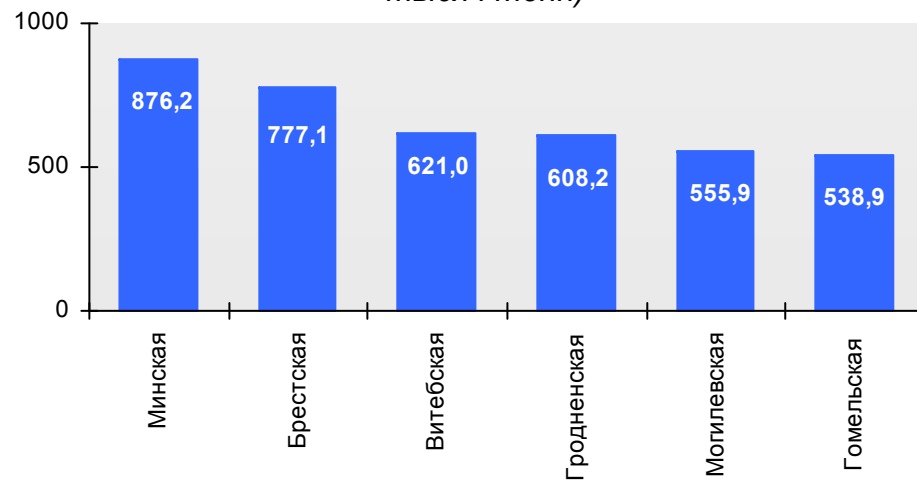
### Намолочено зерна (без кукурузы) в первоначально оприходованном весе на 1 сентября 2015 г.

*(в процентах к 1 сентября 2014 г.)*

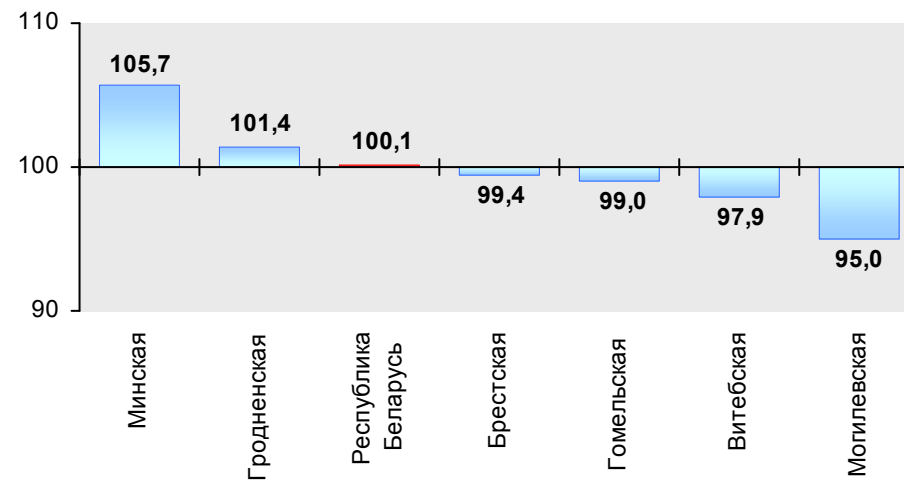


### Заготовлено кормов из трав для общественного поголовья скота на 1 сентября 2015 г.

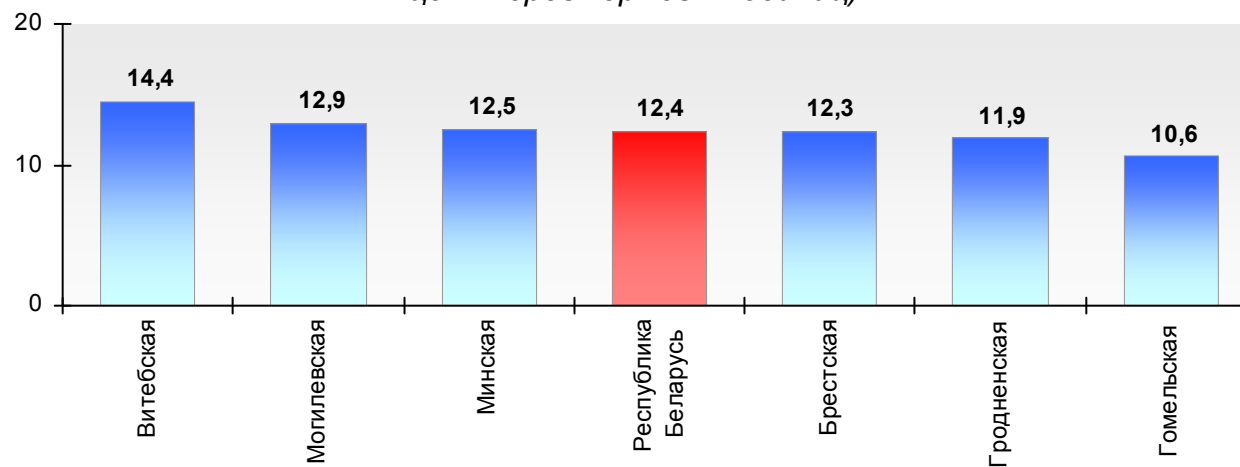
(в пересчете на кормовые единицы;  
тысяч тонн)



(в процентах к 1 сентября 2014 г.)

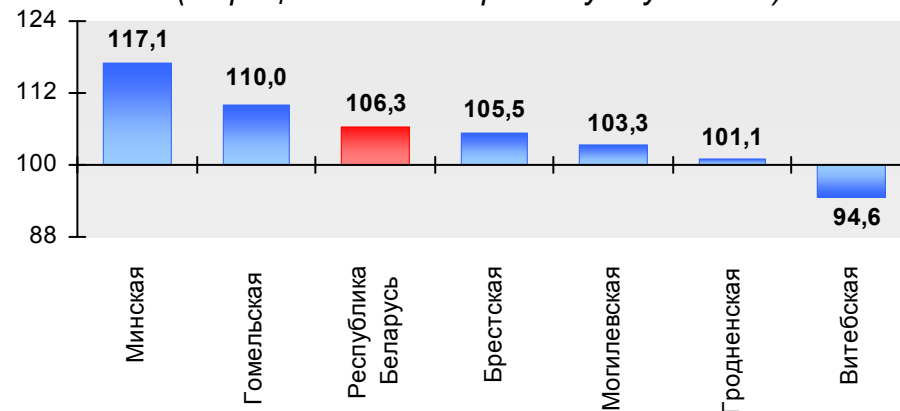
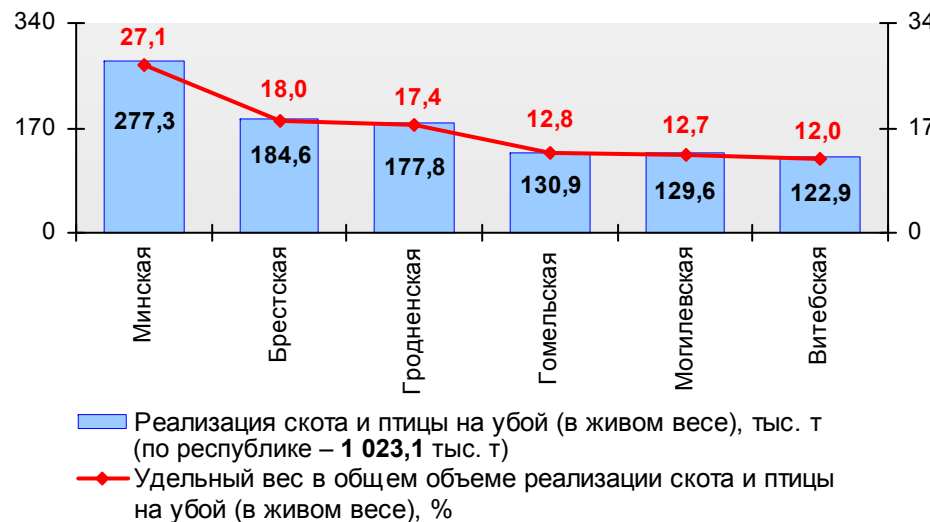


(в расчете на условную голову скота (без свиней и птицы);  
центнеров кормовых единиц)



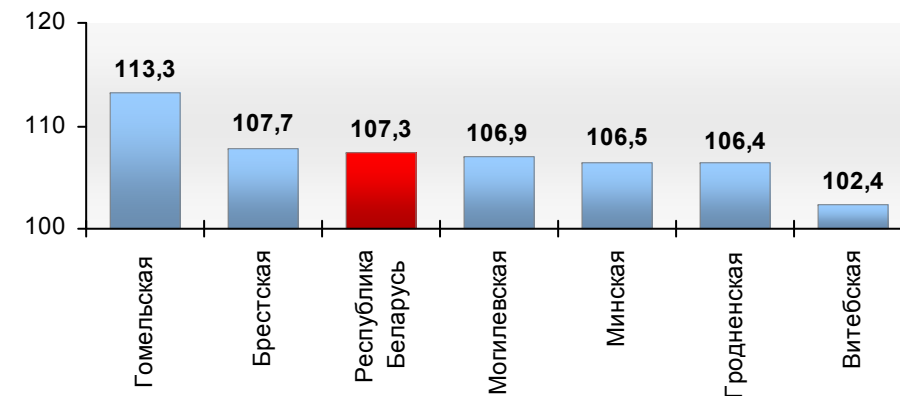
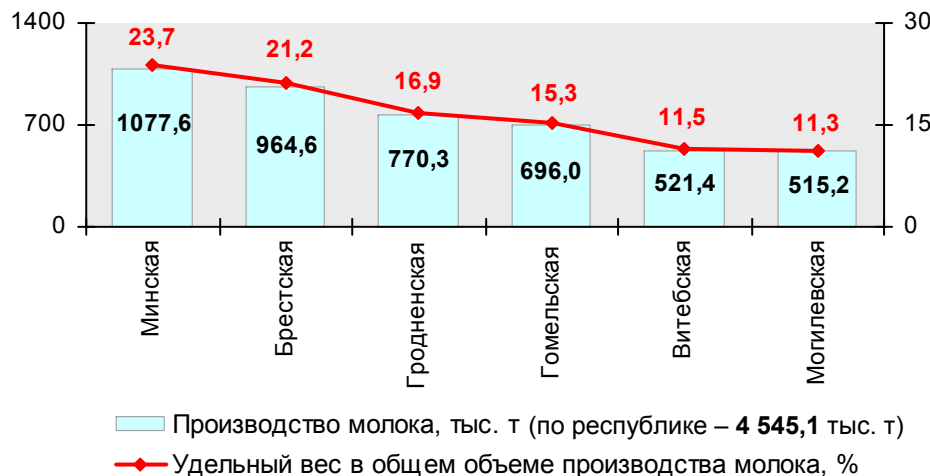
### Реализация скота и птицы на убой (в живом весе) в январе-августе 2015 г.

*(в процентах к январю-августу 2014 г.)*

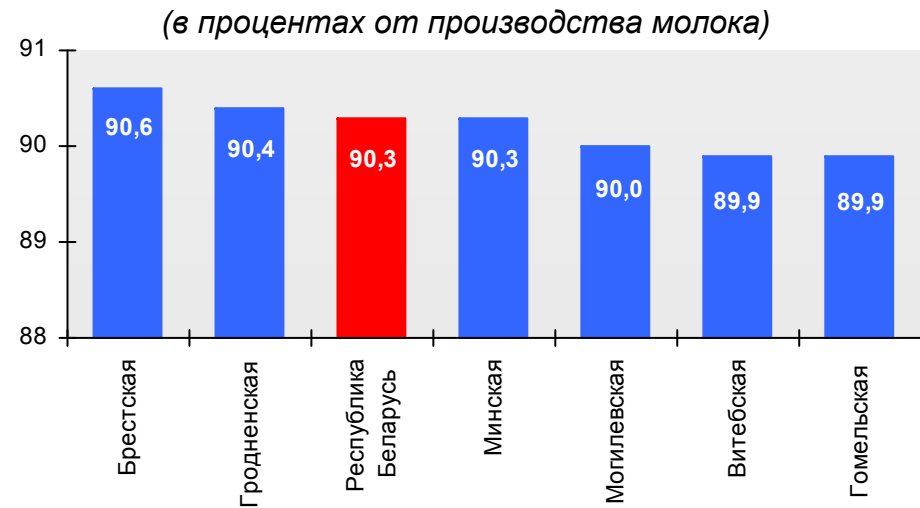
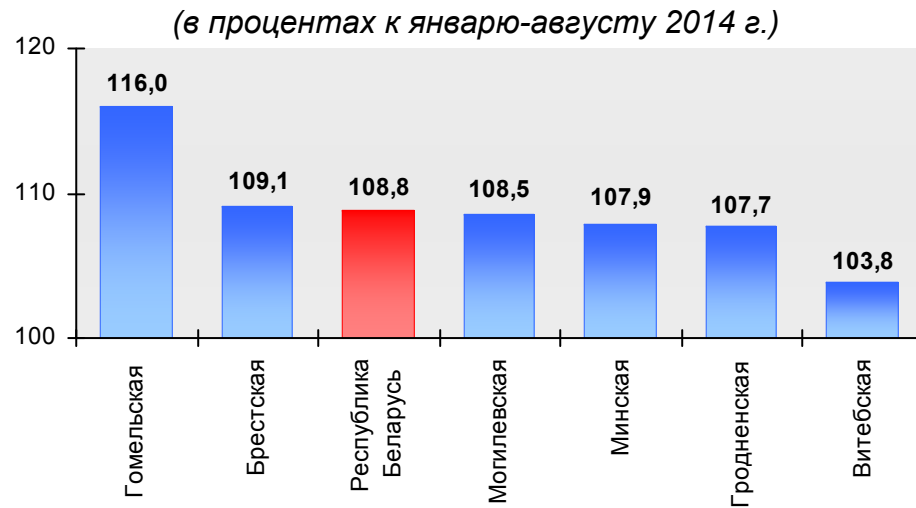


### Производство молока в январе-августе 2015 г.

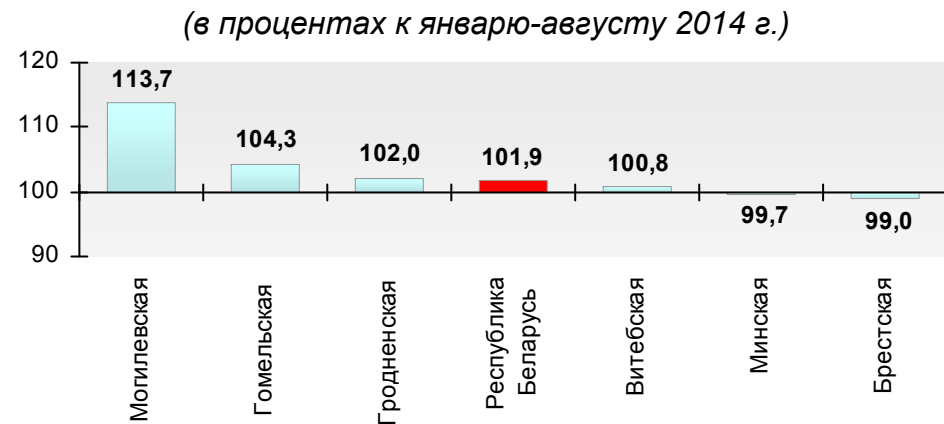
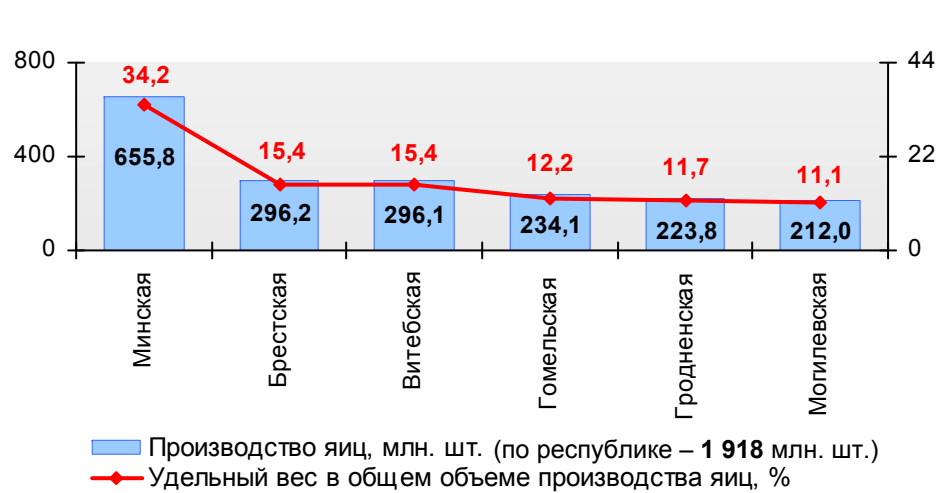
*(в процентах к январю-августу 2014 г.)*



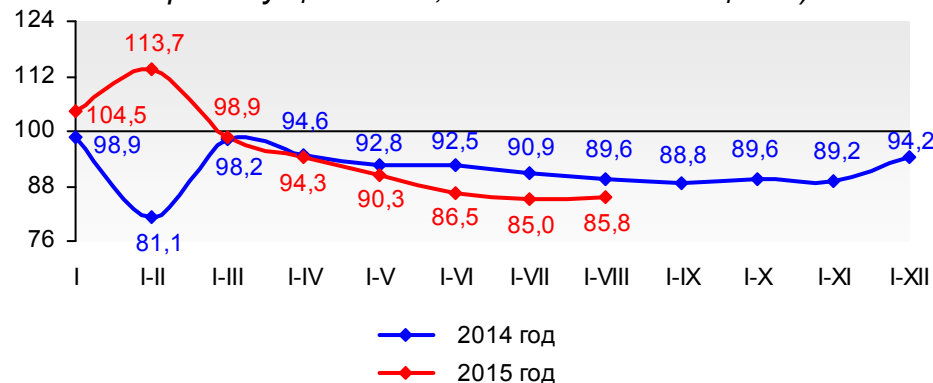
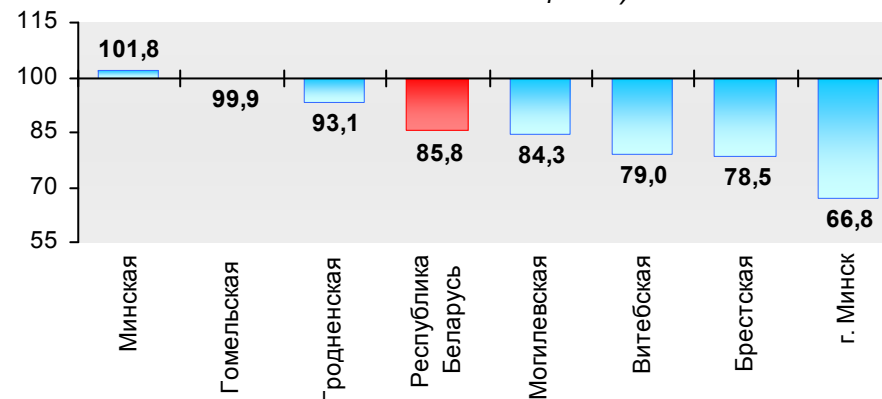
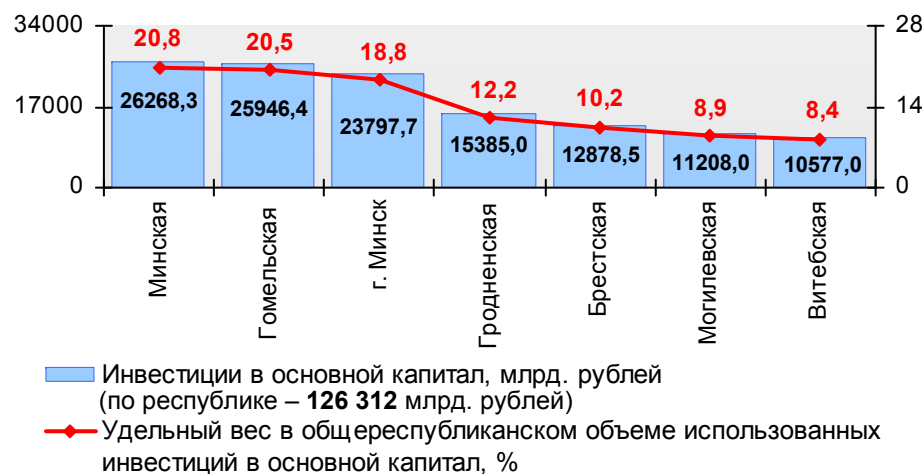
### Реализация молока в январе-августе 2015 г.



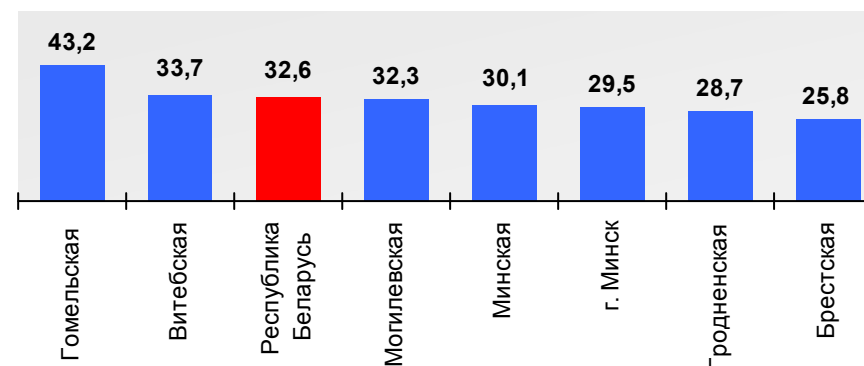
### Производство яиц в январе-августе 2015 г.



## ИНВЕСТИЦИИ И СТРОИТЕЛЬСТВО

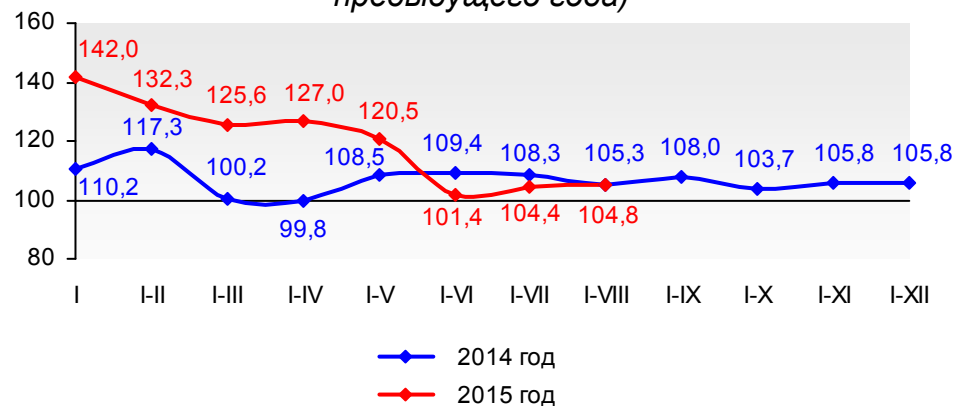
Инвестиции в основной капитал  
в 2014-2015 гг.(в процентах к соответствующему периоду  
предыдущего года; в сопоставимых ценах)Индексы инвестиций в основной капитал  
в январе-августе 2015 г.(в процентах к январю-августу 2014 г.;  
в сопоставимых ценах)Объемы и удельный вес областей и г. Минска  
в общем объеме инвестиций в основной капитал  
в январе-августе 2015 г.Удельный вес затрат на приобретение машин,  
оборудования, транспортных средств  
в январе-августе 2015 г.

(в процентах к общему объему инвестиций)



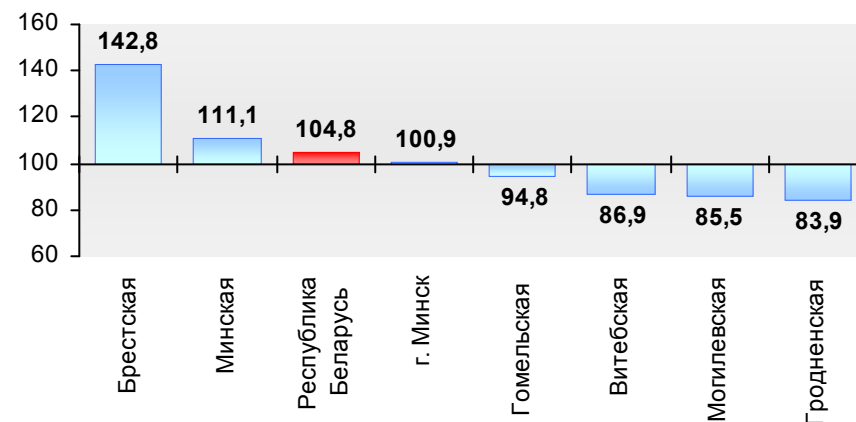
### Ввод в эксплуатацию жилых домов в 2014-2015 гг.

(в процентах к соответствующему периоду  
предыдущего года)



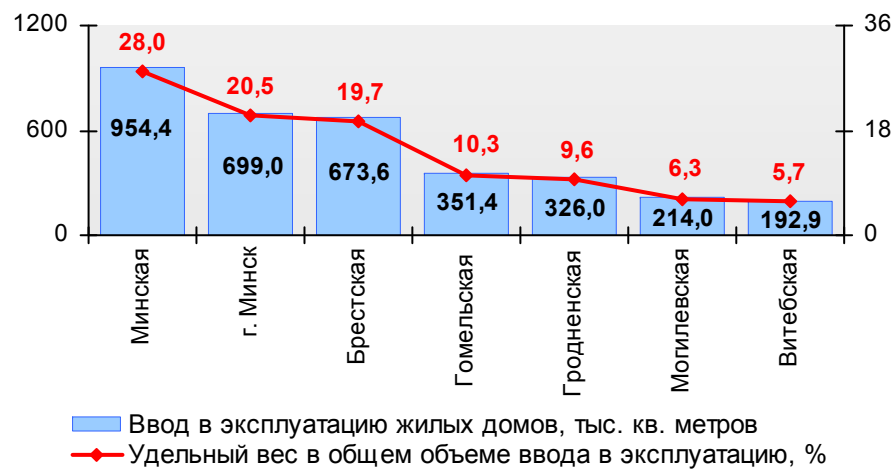
### Индексы ввода в эксплуатацию жилых домов в январе-августе 2015 г.

(в процентах к январю-августу 2014 г.)

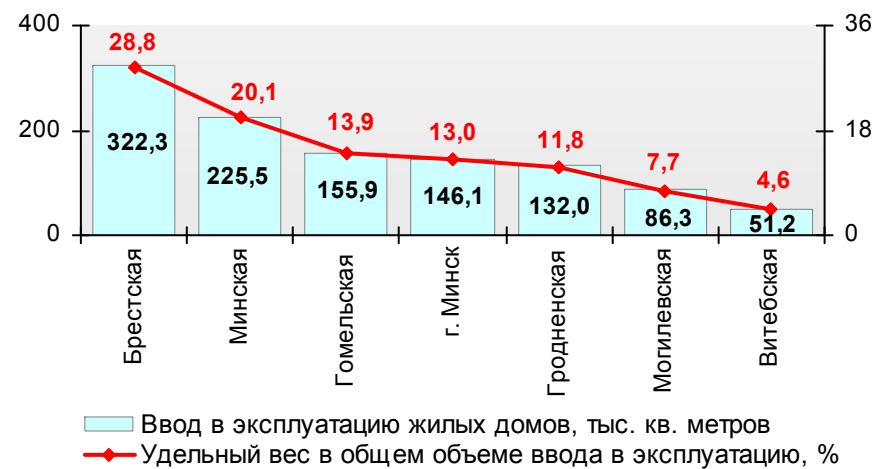


### Ввод в эксплуатацию жилых домов в январе-августе 2015 г.

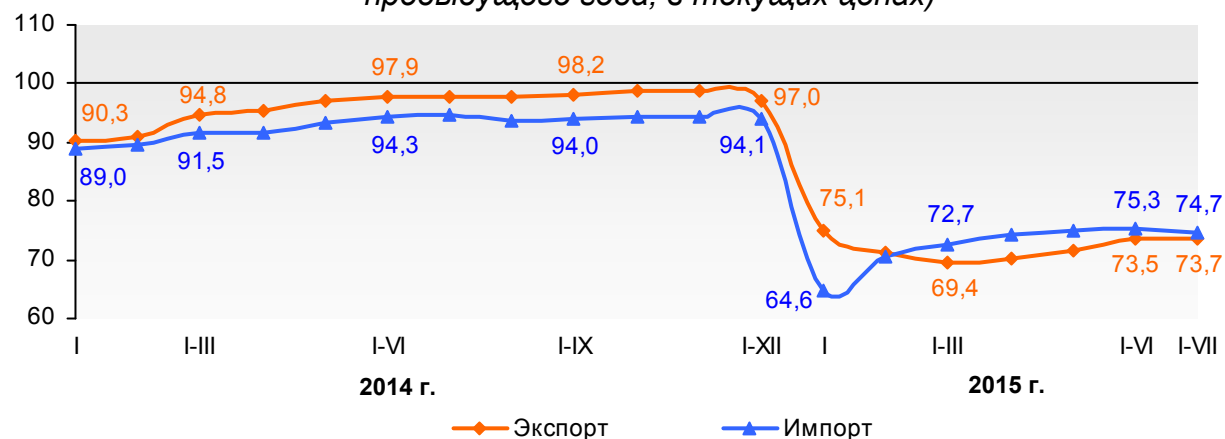
всего



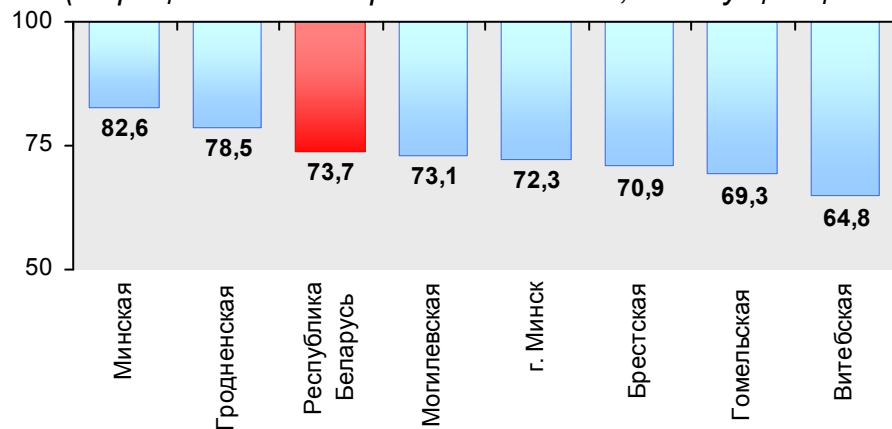
в том числе с государственной поддержкой



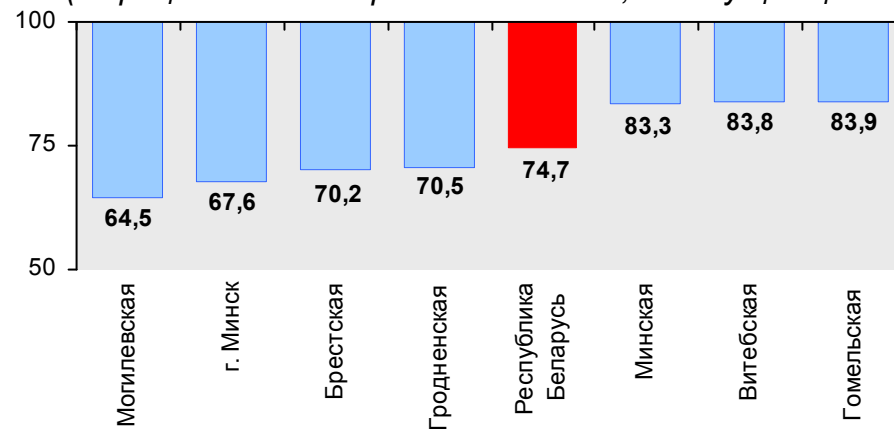
## ВНЕШНЯЯ ТОРГОВЛЯ

Экспорт и импорт товаров  
в 2014-2015 гг.(в процентах к соответствующему периоду  
предыдущего года; в текущих ценах)Экспорт товаров  
в январе-июле 2015 г.

(в процентах к январю-июлю 2014 г.; в текущих ценах)

Импорт товаров  
в январе-июле 2015 г.

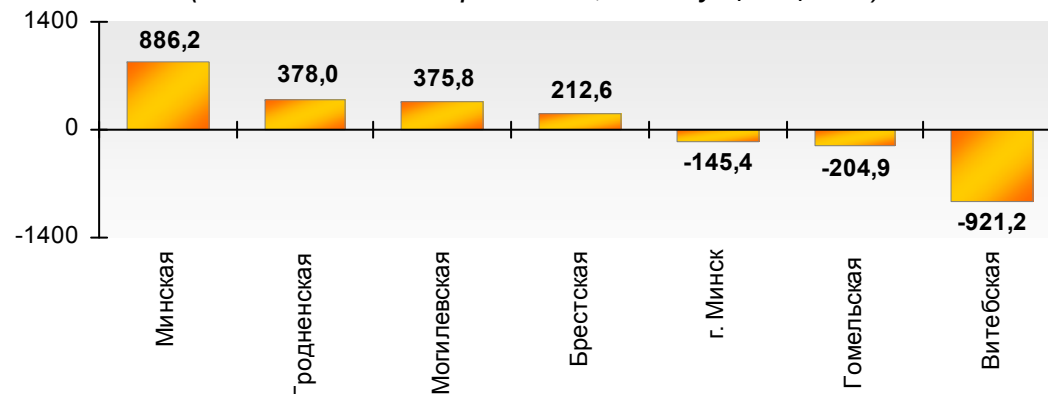
(в процентах к январю-июлю 2014 г.; в текущих ценах)





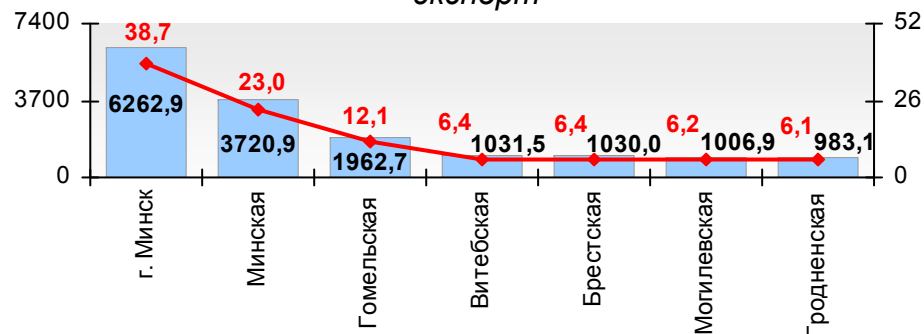
### Сальдо внешней торговли товарами в январе-июле 2015 г.

(миллионов долларов США; в текущих ценах)



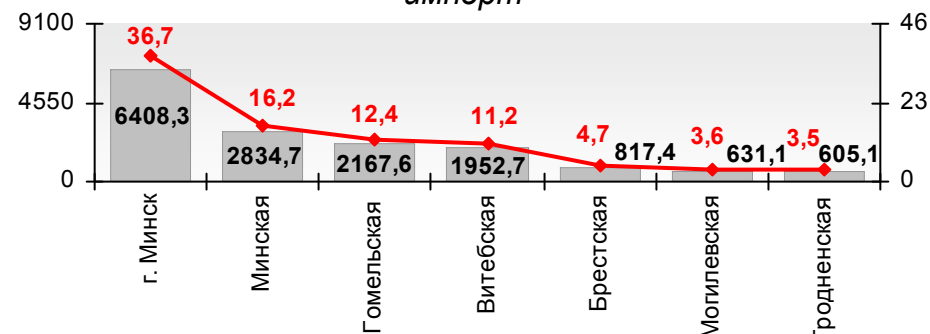
### Объемы и удельный вес областей и г. Минска в общем объеме экспорта и импорта товаров в январе-июле 2015 г.<sup>1)</sup>

экспорт



■ Объем экспорта товаров, млн. долл. США  
(по республике – **16 167,6** млн. долл. США)  
◆ Удельный вес в общем объеме экспорта товаров, %

импорт

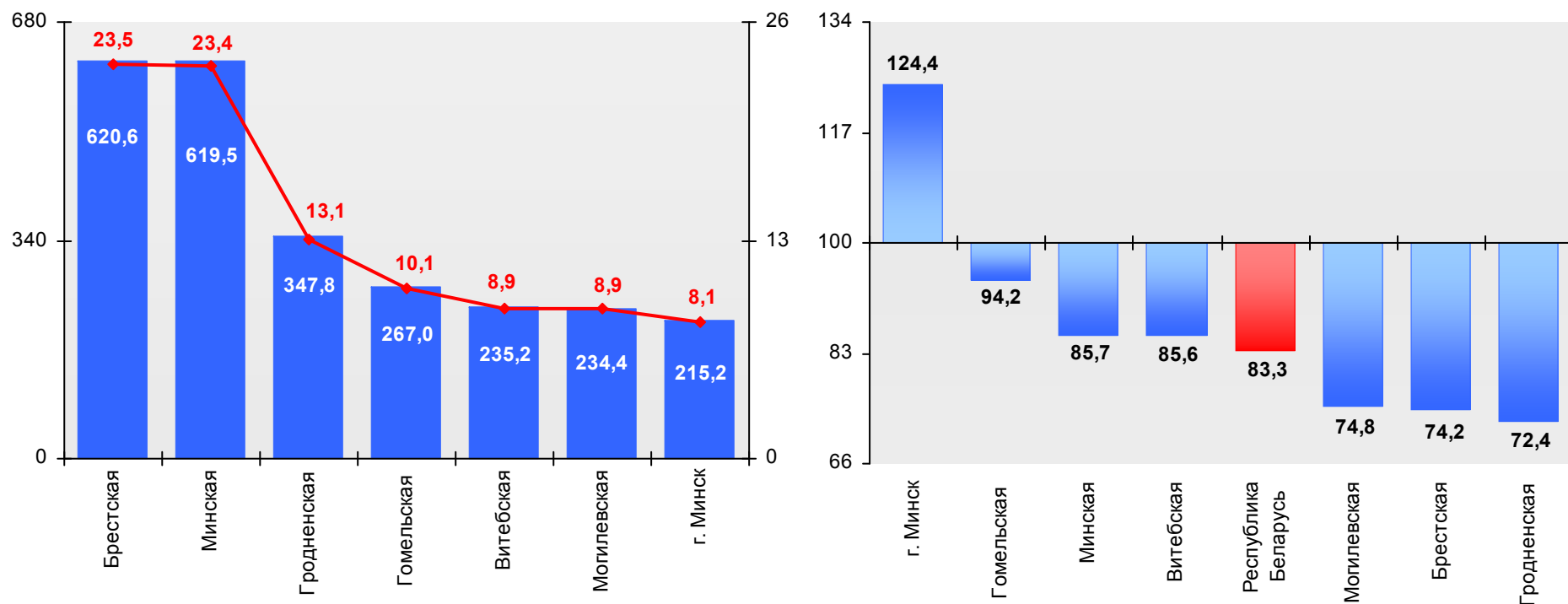


■ Объем импорта товаров, млн. долл. США  
(по республике – **17 479,8** млн. долл. США)  
◆ Удельный вес в общем объеме импорта товаров, %

<sup>1)</sup> Расхождение суммы показателей экспорта и импорта товаров по областям и г. Минску с итоговыми показателями по Республике Беларусь в целом объясняется наличием объемов экспорта и импорта товаров, не распределенных по областям и г. Минску.

## Экспорт сельскохозяйственной продукции и продуктов питания в январе-июле 2015 г.

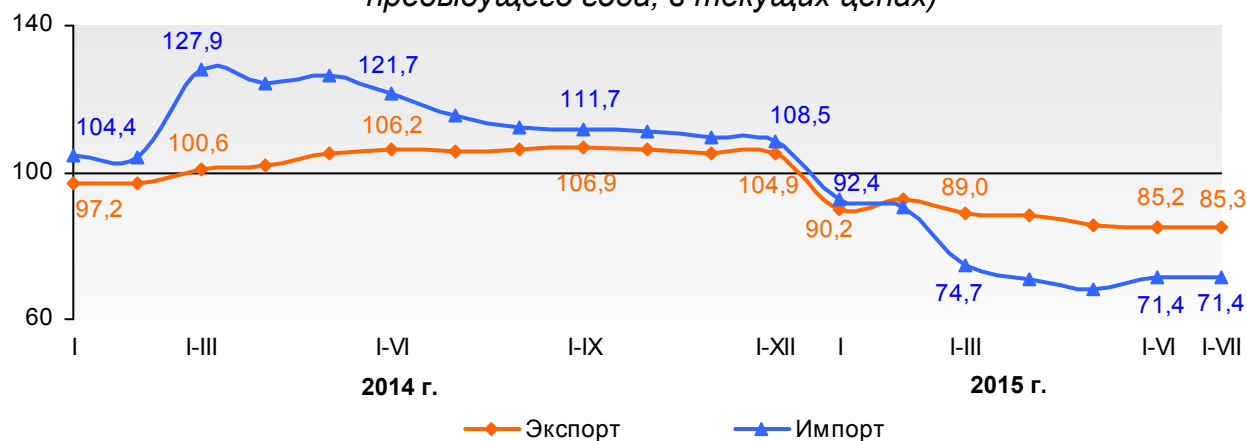
(в процентах к январю-июлю 2014 г.)



- Объем экспорта сельскохозяйственной продукции и продуктов питания, млн. долл. США  
(по республике – **2 646** млн. долл. США, с учетом объемов экспорта товаров, не распределенных по областям и г. Минску)
- ◆ Удельный вес в общем объеме экспорта сельскохозяйственной продукции и продуктов питания, %

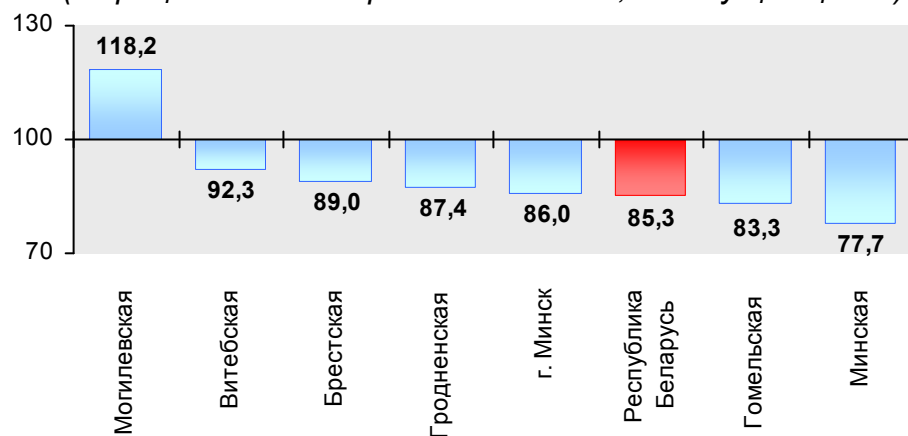
# Экспорт и импорт услуг<sup>1)</sup> в 2014-2015 гг.

(в процентах к соответствующему периоду  
предыдущего года; в текущих ценах)



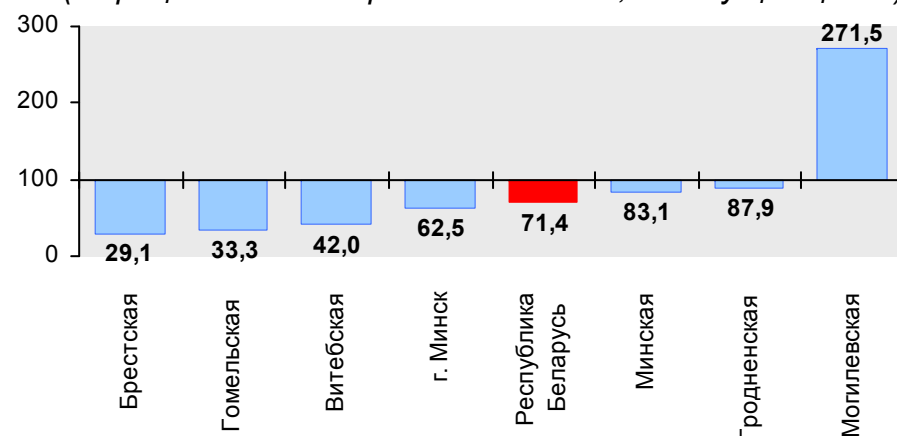
## Экспорт услуг<sup>1)</sup> в январе-июле 2015 г.

(в процентах к январю-июлю 2014 г.; в текущих ценах)



## Импорт услуг<sup>1)</sup> в январе-июле 2015 г.

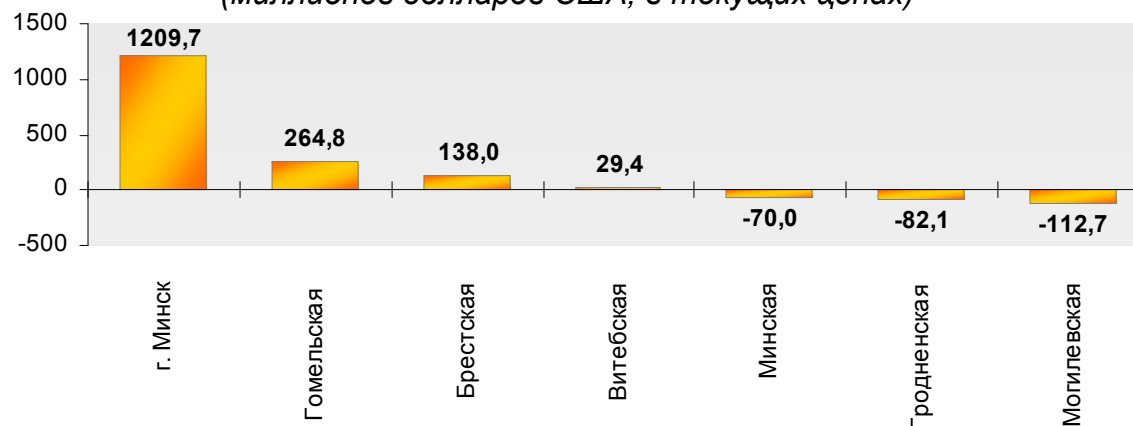
(в процентах к январю-июлю 2014 г.; в текущих ценах)



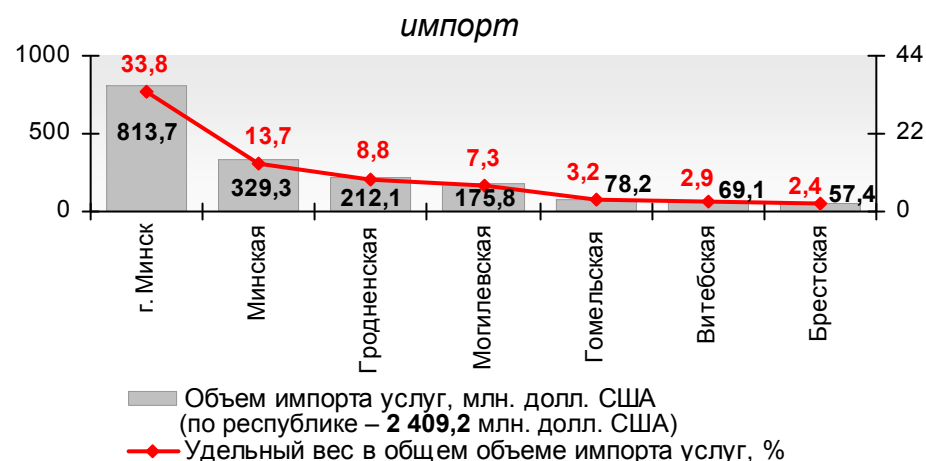
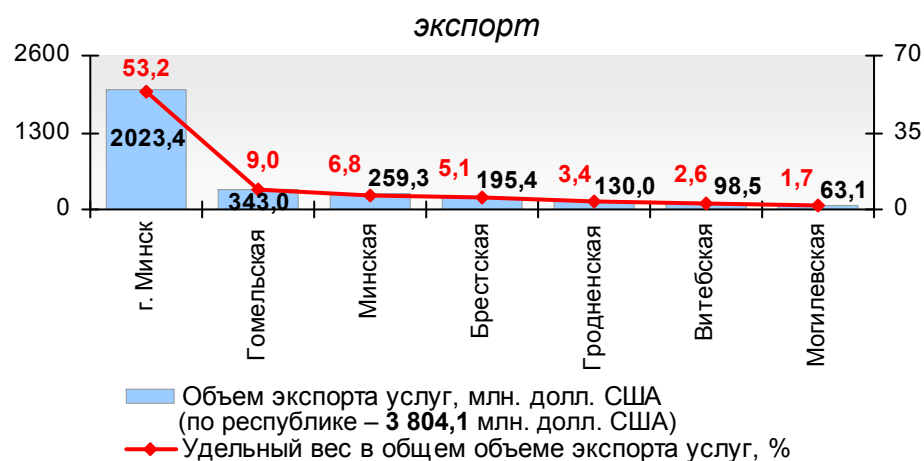
<sup>1)</sup> Данные по Республике Беларусь приведены по методологии платежного баланса, по областям – по методологии статистики внешней торговли услугами.

### Сальдо внешней торговли услугами в январе-июле 2015 г.

(миллионов долларов США; в текущих ценах)



### Объемы и удельный вес областей и г. Минска в общем объеме экспорта и импорта услуг в январе-июле 2015 г.<sup>1)</sup>

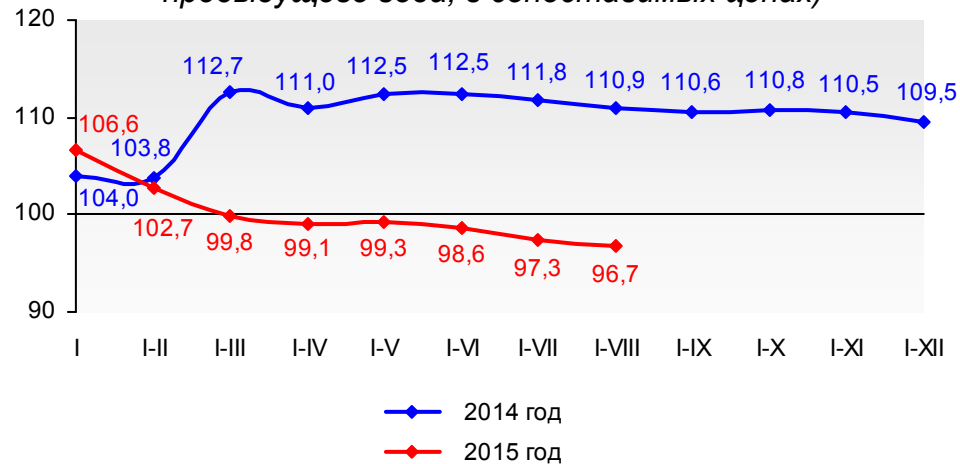


<sup>1)</sup> Данные по Республике Беларусь приведены по методологии платежного баланса, по областям – по методологии статистики внешней торговли услугами.

## ТОРГОВЛЯ

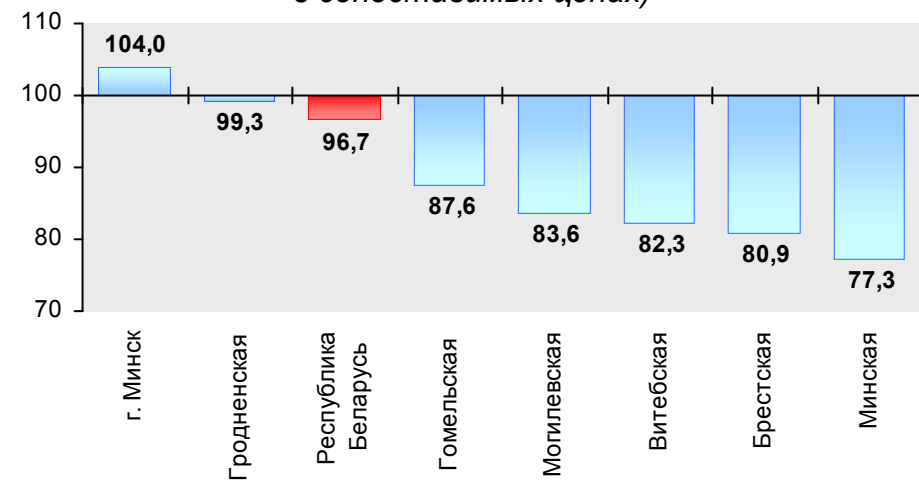
### Оптовый товарооборот в 2014-2015 гг.

(в процентах к соответствующему периоду  
предыдущего года; в сопоставимых ценах)

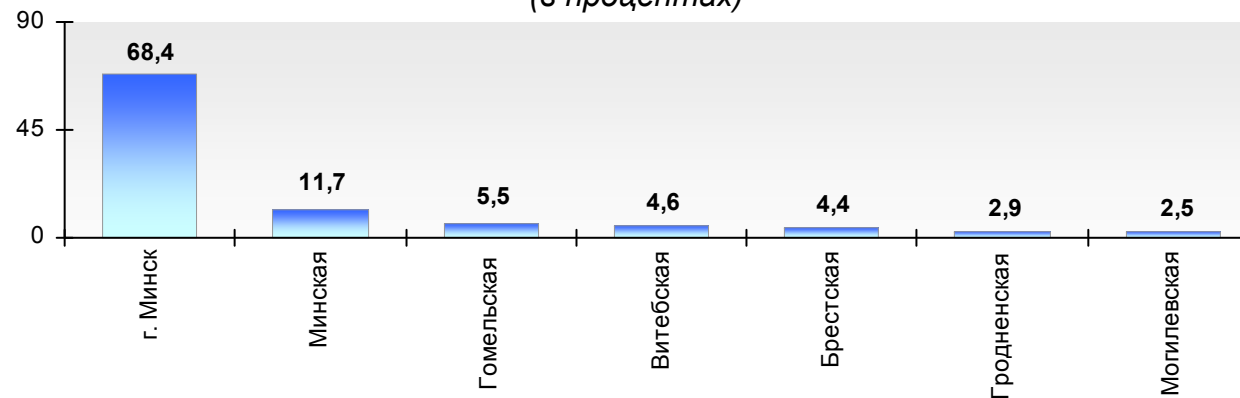


### Оптовый товарооборот в январе-августе 2015 г.

(в процентах к январю-августу 2014 г.;  
в сопоставимых ценах)

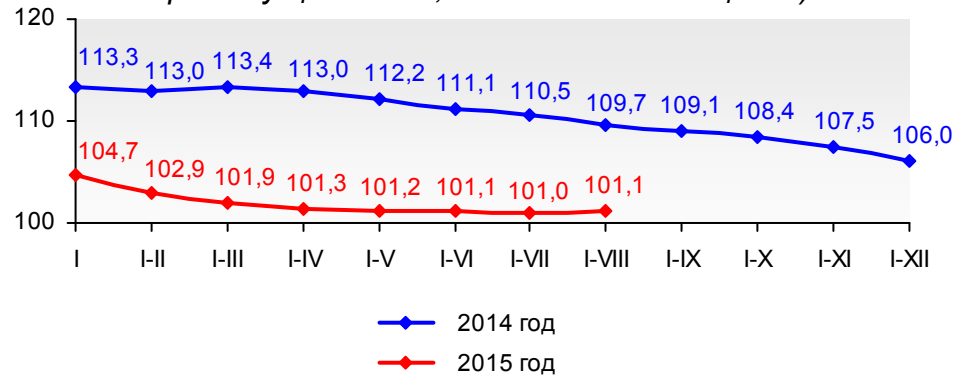


### Удельный вес областей и г. Минска в республиканском объеме оптового товарооборота в январе-августе 2015 г. (в процентах)



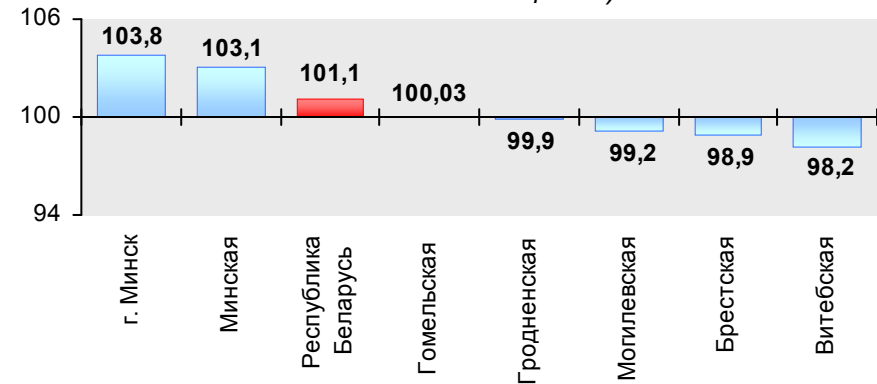
### Розничный товарооборот в 2014-2015 гг.

(в процентах к соответствующему периоду  
предыдущего года; в сопоставимых ценах)

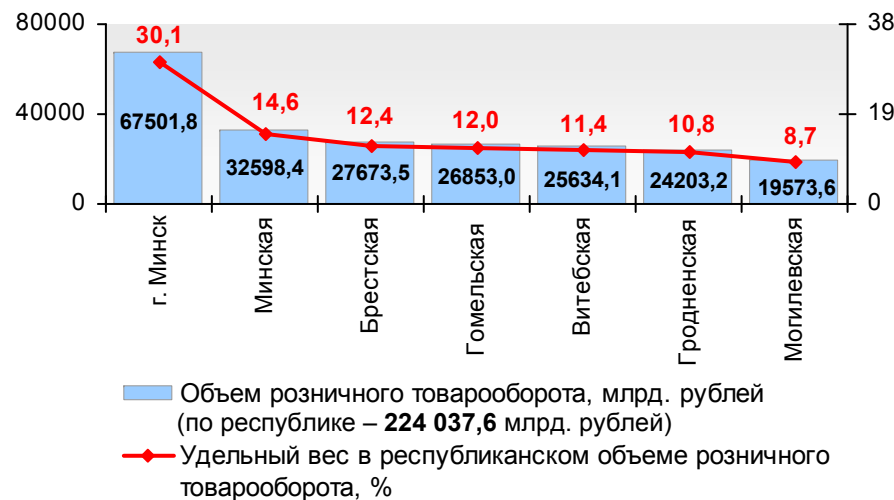


### Розничный товарооборот в январе-августе 2015 г.

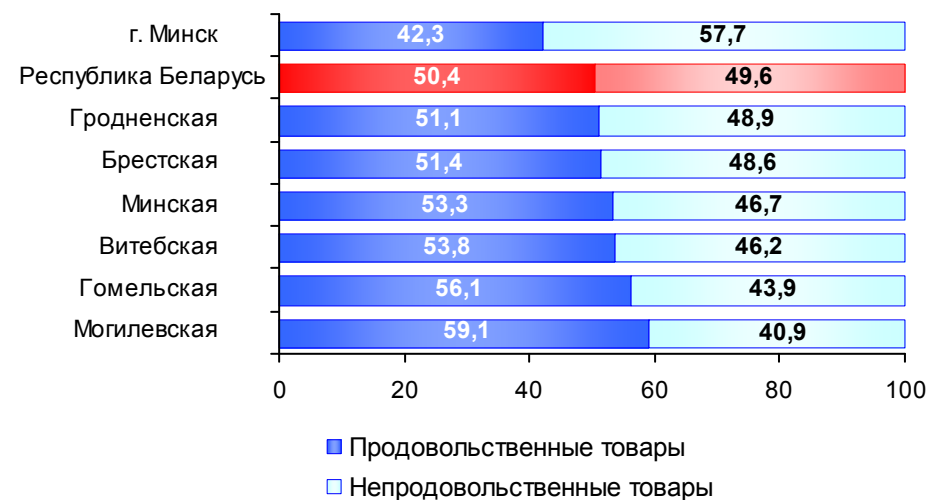
(в процентах к январю-августу 2014 г.;  
в сопоставимых ценах)



### Объемы и удельный вес областей и г. Минска в республиканском объеме розничного товарооборота в январе-августе 2015 г.



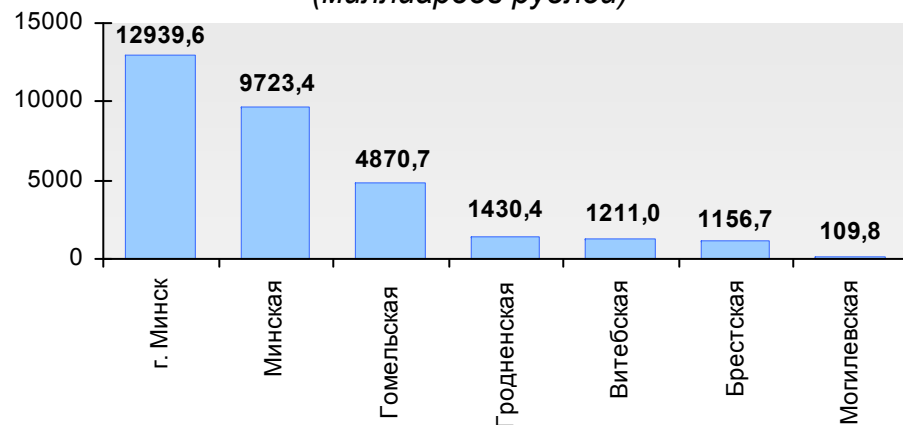
### Структура розничного товарооборота в январе-августе 2015 г. (в процентах)



# ФИНАНСЫ<sup>1)</sup>

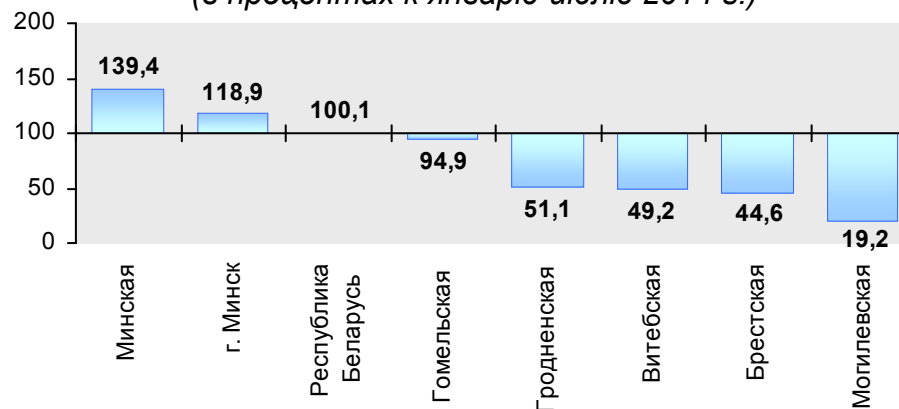
## Чистая прибыль, убыток (-) в январе-июле 2015 г.

(миллиардов рублей)



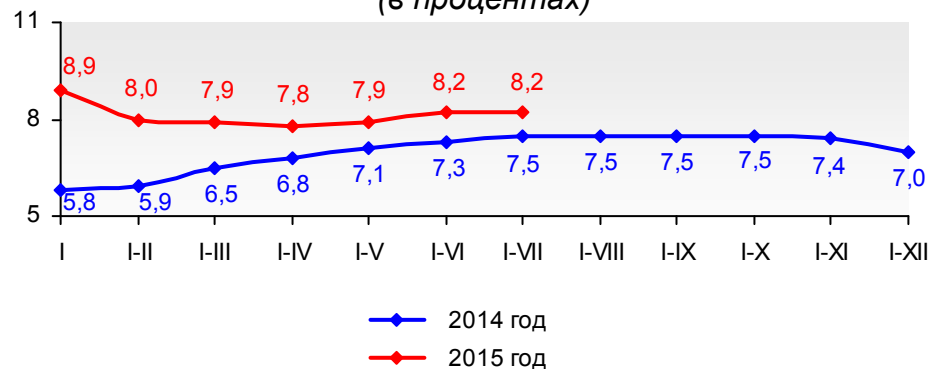
## Индексы чистой прибыли, убытка (-) в январе-июле 2015 г.

(в процентах к январю-июлю 2014 г.)



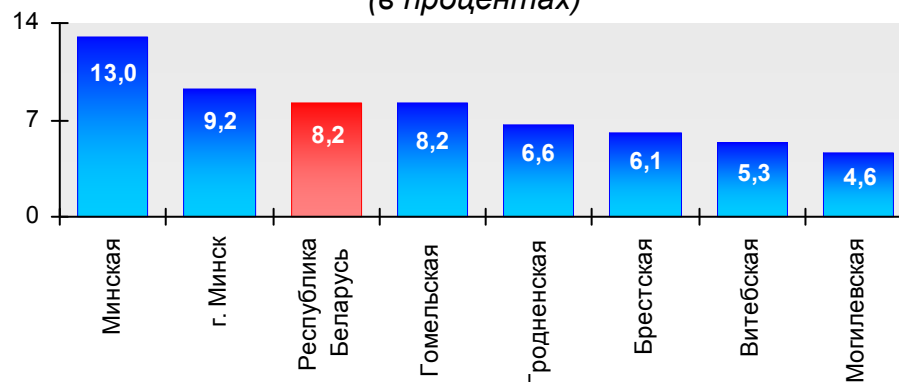
## Рентабельность продаж в 2014-2015 гг.

(в процентах)



## Рентабельность продаж по областям и г. Минску в январе-июле 2015 г.

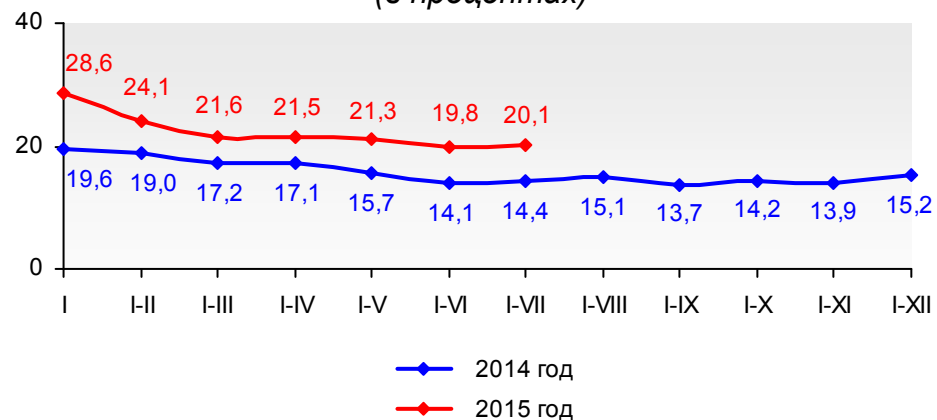
(в процентах)



<sup>1)</sup> Здесь и далее финансовые результаты приведены без учета банков, бюджетных организаций, страховых организаций, микроорганизаций и малых организаций без ведомственной подчиненности.

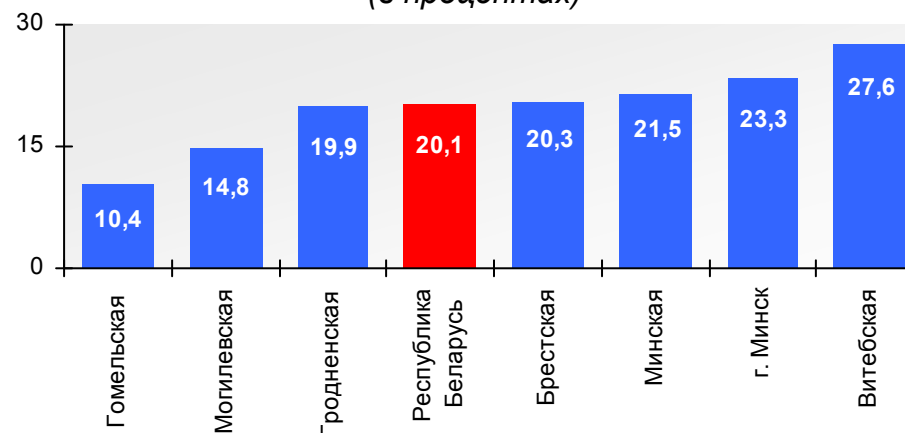
**Удельный вес убыточных организаций  
в общем количестве организаций  
в 2014-2015 гг.**

(в процентах)



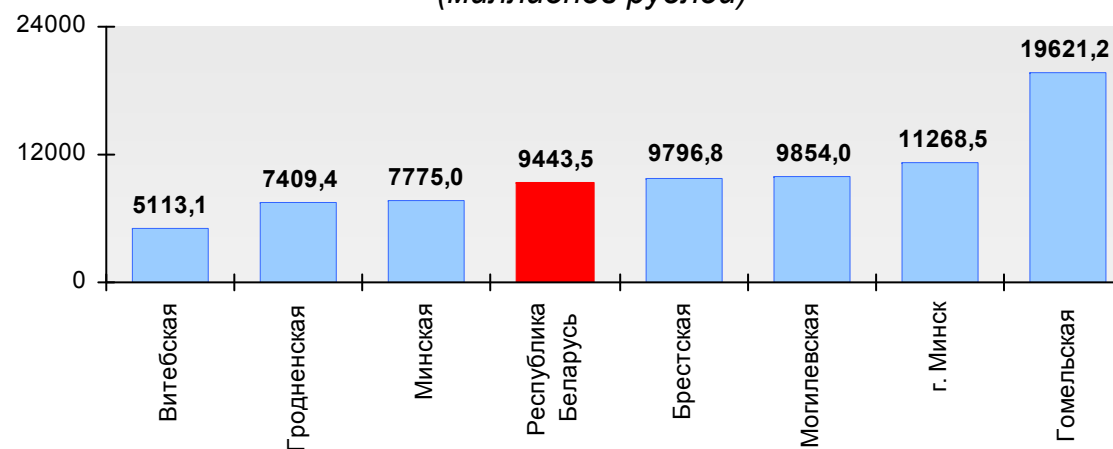
**Удельный вес убыточных организаций  
в общем количестве организаций  
по областям и г. Минску в январе-июле 2015 г.**

(в процентах)



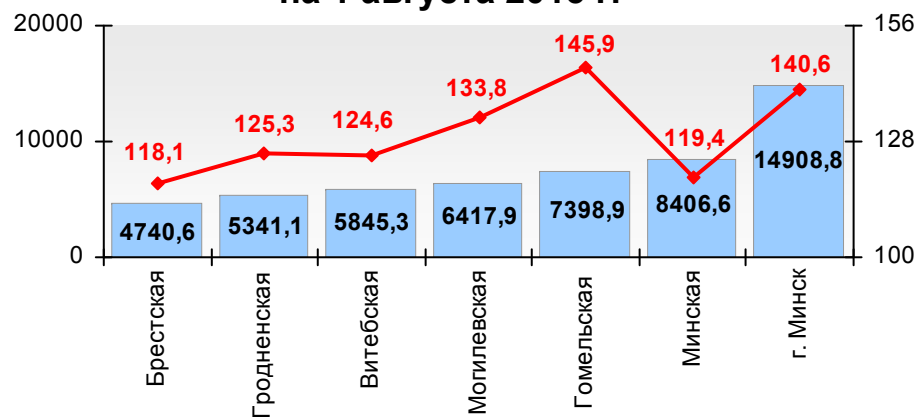
**Сумма чистого убытка в среднем на одну убыточную организацию  
в январе-июле 2015 г.**

(миллионов рублей)





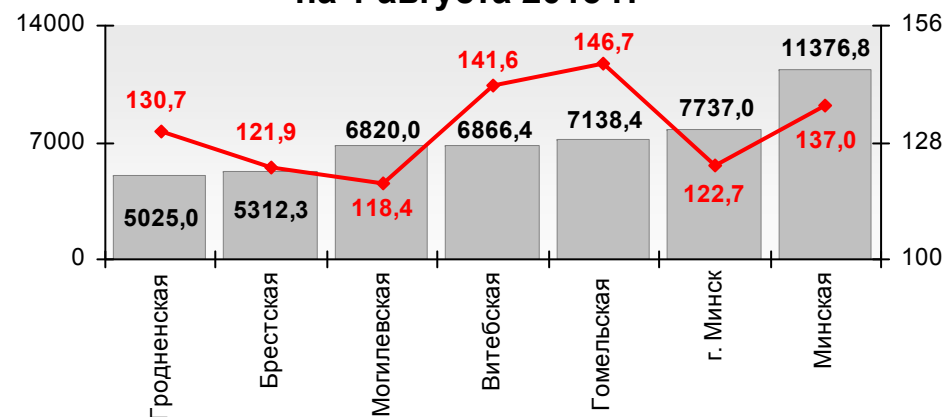
**Просроченная дебиторская задолженность на 1 августа 2015 г.**



■ Сумма просроченной задолженности, млрд. рублей

—♦— Отношение просроченной дебиторской задолженности на 1.08.2015 г. к просроченной дебиторской задолженности на 1.01.2015 г., %

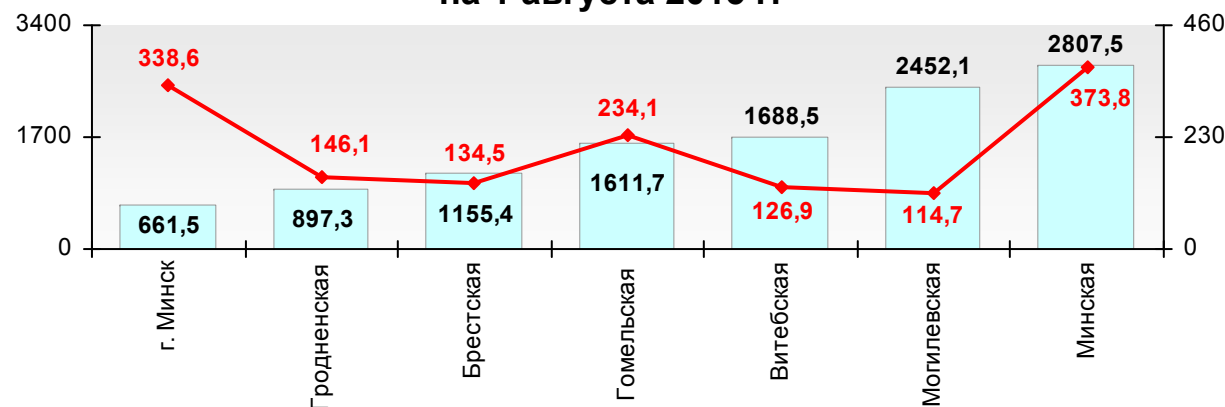
**Просроченная кредиторская задолженность на 1 августа 2015 г.**



■ Сумма просроченной задолженности, млрд. рублей

—♦— Отношение просроченной кредиторской задолженности на 1.08.2015 г. к просроченной кредиторской задолженности на 1.01.2015 г., %

**Просроченная задолженность по кредитам и займам на 1 августа 2015 г.**



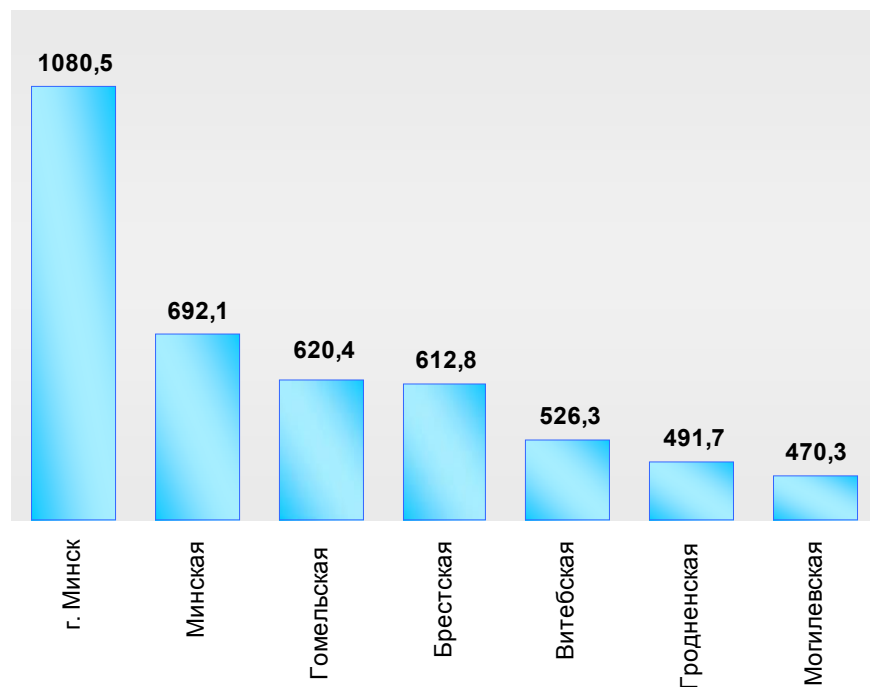
■ Сумма просроченной задолженности, млрд. рублей

—♦— Отношение просроченной задолженности по кредитам и займам на 1.08.2015 г. к просроченной задолженности по кредитам и займам на 1.01.2015 г., %

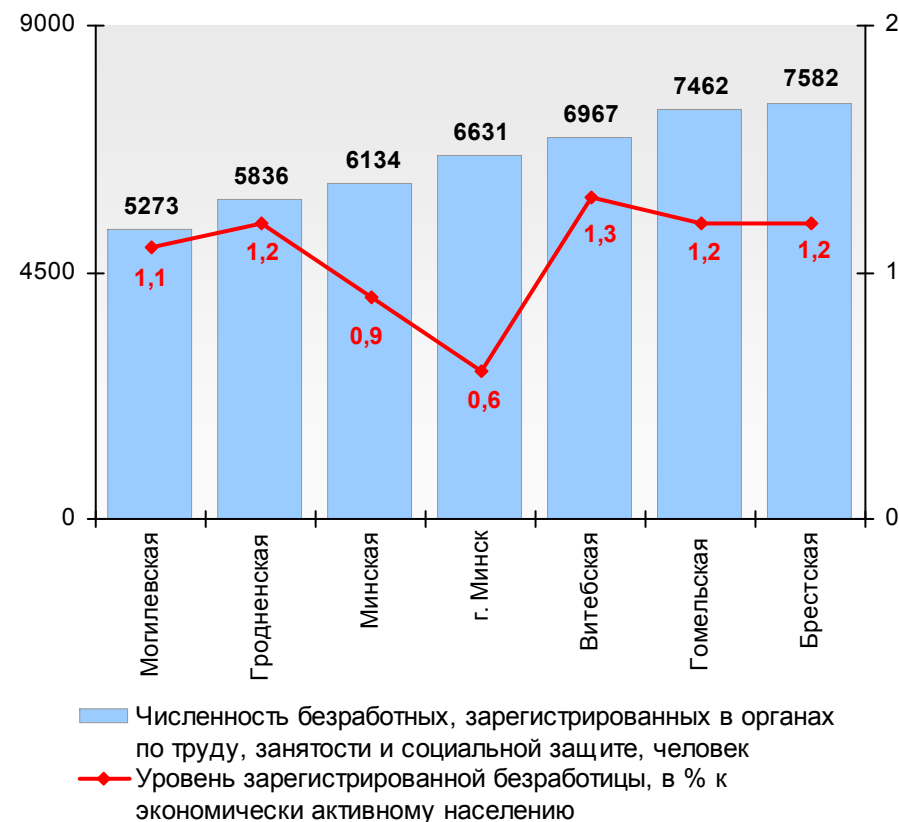
## ЗАНЯТОСТЬ НАСЕЛЕНИЯ И ОПЛАТА ТРУДА

Численность населения, занятого в экономике,  
в январе-июле 2015 г.

(тысяч человек)

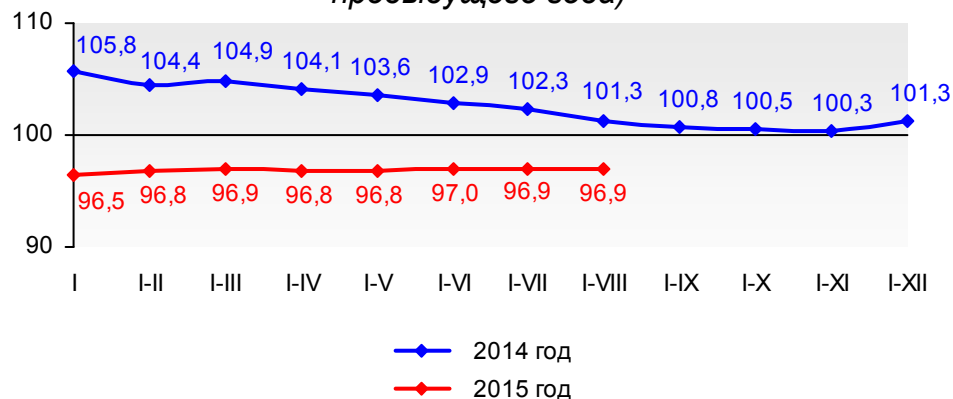


Численность безработных, зарегистрированных  
в органах по труду, занятости и социальной  
защите, и уровень зарегистрированной  
безработицы на конец августа 2015 г.



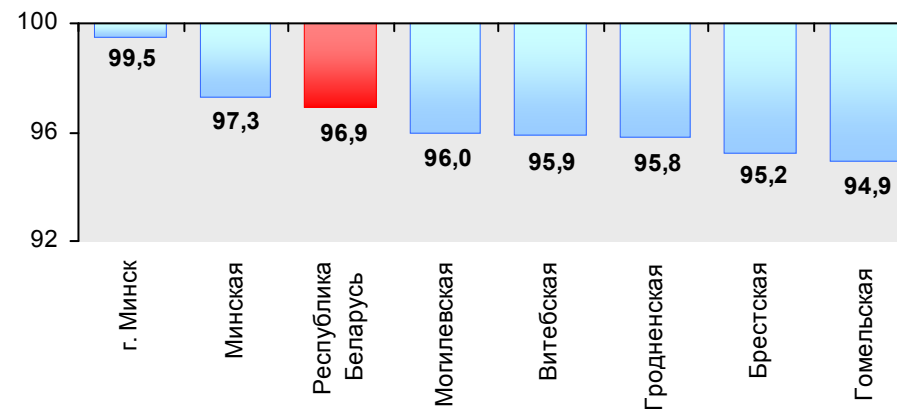
### Реальная заработная плата в 2014-2015 гг.

(в процентах к соответствующему периоду  
предыдущего года)



### Реальная заработная плата в январе-августе 2015 г.

(в процентах к январю-августу 2014 г.)



### Номинальная начисленная среднемесячная заработная плата в январе-августе 2015 г.

